




INSTITUTO MUNICIPAL DE LA CULTURA Y LAS ARTES (IMCAS).  
DIRECCION GENERAL  
COORDINACION FINANCIERA  
ESTADO ANALÍTICO DE INGRESOS  
(EN PESOS)  
DEL MES DE MARZO DEL 2020

Rubro de Ingresos	Ampliaciones y		Ingreso			
	Estimado	Reducciones	Modificado	Devengado	Recaudado	Diferencia
Impuestos	0	0	0	0	0	0
Cuotas y Aportaciones de Seguridad Social	0	0	0	0	0	0
Contribuciones de Mejoras	0	0	0	0	0	0
Derechos	1,994,000.00	793,724.27	2,787,724.27	266,325.00	266,325.00	-1,727,675.00
Productos	0	0	0	0	0	0
Aprovechamientos	0	0	0	0	0	0
Ingresos por Venta de Bienes, Prestación de Servicios y Otros Ingresos	1,106,600.00	350,000.00	1,456,600.00	403,708.00	403,708.00	-702,892.00
Fondos Distintos de Aportaciones	0	0	0	0	0	0
Transferencias, Asignaciones, Subsidios y Subvenciones, y Pensiones y Jubilaciones	20,450,022.00	0	20,450,022.00	5,112,560.59	4,542,166.39	-15,907,855.61
Ingresos Derivados de Financiamientos	0	0	0	0	0	0
<b>Total</b>	<b>23,550,622.00</b>	<b>1,143,724.27</b>	<b>24,694,346.27</b>	<b>5,782,593.59</b>	<b>5,212,199.39</b>	
<b>TOTALINGRESOS EXCEDENTES</b>						<b>-18,338,422.61</b>

Estado Analítico de Ingresos por Fuente de Financiamiento	Ampliaciones y		Ingreso Modificado	Devengado	Recaudado	Diferencia
	Estimado	Reducciones				
<b>Ingresos del Poder Ejecutivo Federal o Estatal y de los Municipios</b>	<b>22,444,022.00</b>	<b>793,724.27</b>	<b>23,237,746.27</b>	<b>5,378,885.59</b>	<b>4,808,491.39</b>	<b>-17,635,530.61</b>
Impuestos	0	0	0	0	0	0
Cuotas y Aportaciones de Seguridad Social	0	0	0	0	0	0
Contribuciones de Mejoras	0	0	0	0	0	0
Derechos	1,994,000.00	793,724.27	2,787,724.27	266,325.00	266,325.00	-1,727,675.00
Productos <sup>1</sup>	0	0	0	0	0	0
Aprovechamientos <sup>2</sup>	0	0	0	0	0	0
Fondos Distintos de Aportaciones	0	0	0	0	0	0
Transferencias, Asignaciones, Subsidios y Subvenciones, y Pensiones y Jubilaciones	20,450,022.00	0	20,450,022.00	5,112,560.59	4,542,166.39	-15,907,855.61
<b>Ingresos de los Entes Públicos de los Poderes Legislativos y Judicial, de los Órganos Autónomos y del Sector Paraestatal o Paramunicipal, así como de las Empresas Productivas</b>	<b>1,106,600.00</b>	<b>350,000.00</b>	<b>1,456,600.00</b>	<b>403,708.00</b>	<b>403,708.00</b>	<b>-702,892.00</b>
Cuotas y Aportaciones de Seguridad Social	0	0	0	0	0	0
Productos <sup>1</sup>	0	0	0	0	0	0
Ingresos por Venta de Bienes, Prestación de Servicios y Otros Ingresos	1,106,600.00	350,000.00	1,456,600.00	403,708.00	403,708.00	-702,892.00
Transferencias, Asignaciones, Subsidios y Subvenciones, y Pensiones y Jubilaciones	0	0	0	0	0	0
<b>Ingresos derivados de financiamiento</b>	<b>0</b>	<b>0</b>	<b>0</b>	<b>0</b>	<b>0</b>	<b>0</b>
Ingresos derivados de financiamiento	0	0	0	0	0	0
<b>Total</b>	<b>23,550,622.00</b>	<b>1,143,724.27</b>	<b>24,694,346.27</b>	<b>5,782,593.59</b>	<b>5,212,199.39</b>	
<b>TOTALINGRESOS EXCEDENTES</b>						<b>-18,338,422.61</b>

  
ELABORÓ  
JULIO CESAR COHUO ESCOBEDO  
COORDINADOR

  
SUPERVISÓ  
BIBIANA CRUZ ANTONIO  
SUBDIRECTORA DE FINANZAS

AUTORIZÓ  
  
LUIS ERNESTO LÓPEZ VARGAS  
DIRECTOR GENERAL

