


ANALÍTICO DEL ACTIVO


(en pesos)


Del 1 de Enero al 30 de Septiembre 2019

Concepto	Saldo Inicial	Cargos del periodo	Abonos del periodo	Saldo Final	Variación del periodo
ACTIVO	1,871,705.16	76,190,686.04	70,870,408.38	7,191,982.82	5,320,277.66
Activo Circulante	664,011.16	75,828,648.98	70,823,738.38	5,668,921.76	5,004,910.60
Efectivo y Equivalentes	664,011.16	56,813,897.00	51,811,286.39	5,666,621.77	5,002,610.61
Derechos a Recibir Efectivo o Equivalentes	0.00	19,014,751.98	19,012,451.99	2,299.99	2,299.99
Derechos a Recibir Bienes o Servicios	0.00	0.00	0.00	0.00	0.00
Inventarios	0.00	0.00	0.00	0.00	0.00
Almacenes	0.00	0.00	0.00	0.00	0.00
Estimación por Pérdida o Deterioro de Activos Circulantes	0.00	0.00	0.00	0.00	0.00
Otros Activos Circulantes	0.00	0.00	0.00	0.00	0.00
Activo No Circulante	1,207,694.00	362,037.06	46,670.00	1,523,061.06	315,367.06
Inversiones Financieras a Largo Plazo	0.00	0.00	0.00	0.00	0.00
Derechos a Recibir Efectivo o Equivalentes a Largo Plazo	0.00	0.00	0.00	0.00	0.00
Bienes Inmuebles, Infraestructura y Construcciones en Proceso	0.00	0.00	0.00	0.00	0.00
Bienes Muebles	184,574.00	356,834.46	46,670.00	494,738.46	310,164.46
Activos Intangibles	1,023,120.00	5,202.60	0.00	1,028,322.60	5,202.60
Depreciación, Deterioro y Amortización Acumulada de Bienes	0.00	0.00	0.00	0.00	0.00
Activos Diferidos	0.00	0.00	0.00	0.00	0.00
Estimación por Pérdida o Deterioro de Activos no Circulantes	0.00	0.00	0.00	0.00	0.00
Otros Activos no Circulantes	0.00	0.00	0.00	0.00	0.00

"BAJO PROTESTA DE DECIR VERDAD DECLARAMOS QUE LOS ESTADOS FINANCIEROS Y SUS NOTAS SON RAZONABLEMENTE CORRECTOS Y SON RESPONSABILIDAD DEL EMISOR"


ELABORÓ
KEILA NEDABIA RAMÍREZ ACOSTA
COORDINADORA


SUPERVISÓ
BIBIANA CRUZ ANTONIO
SUBDIRECTORA DE FINANZAS

AUTORIZÓ

LUIS ERNESTO LÓPEZ VARGAS
DIRECTOR GENERAL