


INSTITUTO MUNICIPAL DE LA CULTURA Y LAS ARTES (IMCAS).
DIRECCION GENERAL
ESTADO DE FLUJOS DE EFECTIVO
DEL 1 DE ENERO DEL 2019 AL 31 DE MARZO DEL 2019
(en pesos)




Flujo de Efectivo de las Actividades de Operación

| | Del periodo 1 Al 3 | Ejercicio: 2018 | Periodo: 1 |
|---|---------------------|---------------------|------------|
| Origen | | | |
| Impuestos | 5,539,248.97 | 7,248,063.89 | |
| Cuotas y Aportaciones de Seguridad Social | 0.00 | 0.00 | |
| Contribuciones de mejoras | 0.00 | 0.00 | |
| Derechos | 0.00 | 0.00 | |
| Productos de Tipo Corriente | 452,000.00 | 378,250.00 | |
| Aprovechamientos de Tipo Corriente | 0.00 | 0.00 | |
| Ingresos por Ventas de Bienes y Servicios | 0.00 | 0.00 | |
| Ingresos no Comprendidos en las Fracciones de la Ley de Ingresos Causados en Ejercicios Fiscales Anteriores | 379,012.50 | 1,238,846.25 | |
| Pendientes de Liquidación o Pago | 0.00 | 0.00 | |
| Participaciones y Aportaciones | 0.00 | 0.00 | |
| Transferencias, Asignaciones y Subsidios y Otras Ayudas | 0.00 | 0.00 | |
| Otros Origenes de Operación | 4,657,598.49 | 5,628,944.00 | |
| Aplicación | | | |
| Servicios Personales | 50,637.98 | 2,023.64 | |
| Materiales y Suministros | 3,513,493.81 | 0.00 | |
| Servicios Generales | 2,006,576.37 | 0.00 | |
| Transferencias Internas y Asignaciones al Sector Público | 172,284.70 | 0.00 | |
| Transferencias al resto del Sector Público | 1,204,125.78 | 0.00 | |
| Subsidios y Subvenciones | 0.00 | 0.00 | |
| Ayudas Sociales | 0.00 | 0.00 | |
| Pensiones y Jubilaciones | 130,506.96 | 0.00 | |
| Transferencias a Fideicomisos, Mandatos y Contratos Análogos | 0.00 | 0.00 | |
| Transferencias a la Seguridad Social | 0.00 | 0.00 | |
| Donativos | 0.00 | 0.00 | |
| Transferencias al Exterior | 0.00 | 0.00 | |
| Participaciones | 0.00 | 0.00 | |
| Aportaciones | 0.00 | 0.00 | |
| Convenios | 0.00 | 0.00 | |
| Otras Aplicaciones de Operación | 0.00 | 0.00 | |
| Fuijos netos de Efectivo por Actividades de Operación | 2,025,755.16 | 7,248,063.89 | |
| Fuijos de Efectivo de las Actividades de Inversión | | | |
| Origen | | | |
| Bienes Inmuebles, Infraestructura y Construcciones en Proceso | 0.00 | 0.00 | |
| Bienes Muebles | 0.00 | 0.00 | |
| Otros Origenes de Inversión | 0.00 | 0.00 | |
| Aplicación | | | |
| Bienes Inmuebles, Infraestructura y Construcciones en Proceso | 0.00 | 0.00 | |
| Bienes Muebles | 0.00 | 0.00 | |
| Otras Aplicaciones de Inversión | 0.00 | 0.00 | |
| Fuijos Netos de Efectivo por Actividades de Inversión | 0.00 | 0.00 | |
| Flujo de Efectivo de las Actividades de Financiamiento | | | |
| Origen | | | |
| Endeudamiento Neto | 0.00 | 0.00 | |
| Interno | 0.00 | 0.00 | |
| Externo | 0.00 | 0.00 | |
| Otros Origenes de Financiamiento | 0.00 | 0.00 | |



INSTITUTO MUNICIPAL DE LA CULTURA Y LAS ARTES (IMCAS).
DIRECCION GENERAL
ESTADO DE FLUJOS DE EFECTIVO
DEL 1 DE ENERO DEL 2019 AL 31 DE MARZO DEL 2019
(en pesos)

| Aplicación | Del periodo 1 Al 3 | Ejercicio: 2018 | Periodo: 1 |
|---|--------------------|-----------------|------------|
| Servicios de la Deuda | 374,079.64 | 0.00 | 0.00 |
| Interno | 0.00 | 0.00 | 0.00 |
| Externo | 0.00 | 0.00 | 0.00 |
| Otras Aplicaciones de Financiamiento | 374,079.64 | 0.00 | 0.00 |
| Flujo neto de Efectivo por Actividades de Financiamiento | -374,079.64 | 0.00 | 0.00 |
| Incremento/Disminución Neta en el Efectivo y Equivalentes al Efectivo | 2,093,362.75 | 0.00 | 0.00 |
| Efectivo y Equivalentes al Efectivo al Inicio del Ejercicio | 664,011.16 | 0.00 | 0.00 |
| Efectivo y Equivalentes al Efectivo al Final del Ejercicio | 2,757,373.91 | 0.00 | 0.00 |

ELABORÓ  SUPERVISÓ  AUTORIZÓ 

KEILA NEDABIA RAMIREZ ACOSTA BIBIANA CRUZ ANTONIO LUIS ERNESTO LOPEZ VARGHAS
COORDINADORA COORDINADORA ADMINISTRATIVA DIRECTOR GENERAL

"BAJO PROTESTA DE DECIR VERDAD DECLARAMOS QUE LOS ESTADOS FINANCIEROS Y SUS NOTAS SON RAZONABLEMENTE CORRECTOS Y SON RESPONSABILIDAD DEL EMISOR"