



RENOVAMOS PARA CRECER
SOLIDARIDAD
GOBIERNO MUNICIPAL 2021-2024

imCAS

INSTITUTO MUNICIPAL DE LA
CULTURA Y LAS ARTES DE SOLIDARIDAD
GOBIERNO MUNICIPAL 2021-2024

Cuenta Pública 2022



GOBIERNO DEL ESTADO
2022 | 2027



Sector Público Municipal

Sector Público No Financiero

Gobierno General Municipal

**Entidades Paramunicipales y
Fideicomisos No Empresariales y No
Financieros**



RENOVAMOS PARA CRECER
SOLIDARIDAD
GOBIERNO MUNICIPAL 2021-2024

imCAS
INSTITUTO MUNICIPAL DE LA
CULTURA Y LAS ARTES DE SOLIDARIDAD
GOBIERNO MUNICIPAL 2021-2024

Instituto Municipal de la Cultura y las Artes de Solidaridad

Cuenta Pública 2022



CONTENIDO

INTRODUCCIÓN

1 INFORMACIÓN CONTABLE

- 1.1 Estado de Actividades
- 1.2 Estado de Situación Financiera
- 1.3 Estado de Variación en la Hacienda Pública
- 1.4 Estado de Cambios en la Situación Financiera
- 1.5 Estado de Flujos de Efectivo
- 1.6 Estado Analítico del Activo
- 1.7 Estado Analítico de la Deuda y Otros Pasivos
- 1.8 Informe sobre Pasivos Contingentes
- 1.9 Notas a los Estados Financieros

2 INFORMACIÓN PRESUPUESTARIA

- 2.1 Estado analítico de ingresos
 - 2.1.1 Análisis y evolución de los ingresos presupuestarios
- 2.2 Estados analíticos del ejercicio del Presupuesto de Egresos 2022
 - 2.2.1 Estado analítico del ejercicio del Presupuesto de Egresos por Objeto del gasto
 - 2.2.2 Estado analítico del ejercicio del Presupuesto de Egresos en clasificación Económica
 - 2.2.3 Estado analítico del ejercicio del Presupuesto de Egresos en clasificación Administrativa
 - 2.2.4 Estado analítico del ejercicio del Presupuesto de Egresos en clasificación Funcional
 - 2.2.5 Endeudamiento Neto
 - 2.2.6 Intereses de la Deuda
 - 2.2.7 Indicadores de Postura Fiscal
- 2.3 Análisis del Ejercicio del Presupuesto de Egresos



2.3.1 Presupuesto aprobado y adecuaciones

2.3.2 Ejercicio del Presupuesto de Egresos 2022

3 INFORMACION PROGRAMATICA

3.1 Gasto por Categoría programática

3.1.1 Análisis del Ejercicio del Presupuesto de Egresos por Clasificación
Funcional Programática

3.2 Principales Indicadores de Programas Presupuestarios



ANEXOS

- Formatos referidos por la Ley de Disciplina Financiera de las Entidades Federativas y Municipios
- Guía de cumplimiento de la Ley de Disciplina Financiera de las Entidades Federativas y Municipios
- Relación de las cuentas bancarias productivas específicas en las cuales se depositen los recursos federales transferidos
- Relación de esquemas bursátiles y de coberturas financieras
- Relación de bienes que componen el patrimonio del ente público (enlace web donde está publicado)
- Ingresos por aportaciones especiales federales
- Estados analíticos comparativos de ingresos presupuestarios
- Estados analíticos comparativos del ejercicio del Presupuesto de Egresos
 - Estado analítico del ejercicio del Presupuesto de Egresos por Objeto del gasto
 - Estado analítico del ejercicio del Presupuesto de Egresos en clasificación por Tipo de Gasto
 - Estado analítico del ejercicio del Presupuesto de Egresos en clasificación Administrativa
 - Estado analítico del ejercicio del Presupuesto de Egresos en clasificación Funcional
- Estado Analítico de Avance Financiero de Programas y Proyectos de Inversión
- Formato del Ejercicio y Destino de Gastos Federalizado Formato del Ejercicio y Reintegros



Presentación.

Los resultados que se exponen en este informe de la Cuenta Pública del ejercicio 2022, derivan de la conducción de la política hacendaria en materia de ingreso y gasto público, el informe que se presenta describe los resultados generales del ejercicio, para lo cual hace referencia a los aspectos primordiales de política hacendaria adoptadas y los aspectos que definen el contexto de ejecución de la Ley de Ingresos y el Presupuesto de Egresos y ubican los resultados obtenidos según su fuente, origen, clasificación administrativa, programática, funcional, entre otras clasificaciones, de acuerdo a la Ley General de Contabilidad Gubernamental y las disposiciones normativas emitidas por el Consejo Nacional de Armonización Contable (CONAC).

La integración de la Cuenta Pública, comprende los resultados de las labores administrativas realizadas en el Ejercicio Fiscal de 2022, así como las principales políticas financieras, económicas y sociales que influyeron en el resultado de los ingresos y de los gastos efectuados en el Ente Público.

La Cuenta Pública del Instituto Municipal de la Cultura y las Artes de Solidaridad, muestra la composición y evolución de los ingresos y egresos por métodos comparativos a efecto de ilustrar su desarrollo alcanzado en el ejercicio de 2022 y 2021 en materia de ingreso y gasto público, con esto se fortalece la transparencia y rendición de cuentas, lo que constituye un avance fundamental en la modernización del control de las finanzas públicas.



Asimismo, se da cumplimiento a los criterios para la elaboración y presentación homogénea de la información financiera y de los formatos a que hace referencia la Ley de Disciplina Financiera de las Entidades Federativas y los Municipios.

Atentamente,


C. Jorge Luis Borroto Alfonso

Director General



INTRODUCCIÓN

El Instituto Municipal de la Cultura y las Artes de Solidaridad se creó el 28 de abril de 2017 según el acuerdo del H. Ayuntamiento del Municipio de Solidaridad publicado en el Periódico Oficial del Estado de Quintana Roo, aprobado en sesión ordinaria de Cabildo de fecha 07 de abril de 2017, como Organismo Público Descentralizado de la Administración Municipal, con personalidad jurídica y patrimonio propios, con domicilio en el Municipio de Solidaridad con sede en la ciudad de Playa del Carmen.

El Instituto tiene por objeto apoyar, encauzar y promover la cultura entre la ciudadanía, generando políticas públicas, agrupando a los organismos y asociaciones implicadas en la promoción y fomento cultural, la creación de oferta cultural, la educación y capacitación artística; ofreciendo espacios culturales para uso y disfrute de la ciudadanía y creando la estructura social necesaria para el desarrollo cultural integral de los habitantes de Solidaridad en el ámbito social Individual.

Misión y Valores del Instituto Municipal de la Cultura y las Artes.

¿Quiénes somos?

Somos un organismo Público Descentralizado de la Administración Pública Municipal, con personalidad jurídica y patrimonio propio, que ejercerá las atribuciones que, en materia de promoción y difusión de cultura, educación artística y del patrimonio cultural le corresponden en todo el territorio municipal.



Misión

Ser una entidad eficiente con capacidad técnica, responsabilidad y transparencia en el ejercicio de los recursos públicos, que practique en sus procesos el valor de la honestidad; escuchando y considerando las propuestas de los ciudadanos en las decisiones que contribuyan al bien común de Solidaridad, buscando generar las condiciones necesarias para construir los cimientos del Solidaridad que merecemos.

Visión

Posicionar al Instituto Municipal de la Cultura y las Artes (IMCAS) como referente nacional en la cultura y eventos artísticos, como una entidad honesta y eficiente que promueve estrategias y eventos culturales, a fin de generar una identidad Solidarenses más sólida, con dinamismo económico, acorde a su crecimiento demográfico y que fomente la cultura nacional e internacional, respetando el entorno ambiental como patrimonio de valor de sus ciudadanos hacia México y el mundo.

Objetivos Estratégicos

- Hacer la presentación pública de tabuladores y criterios para el uso y reserva del teatro.
- Crear y difundir la agenda cultural.
- Involucrar a las escuelas de iniciación del INBA en los programas culturales.
- Ofertar el uso del Teatro para Obras reconocidas.
- Realizar actividades culturales en espacios públicos
- Implementar domingos culturales en el centro cultural.



Para la consecución de su objetivo, el Instituto Municipal de la Cultura y las Artes de Solidaridad, Quintana Roo, contará de manera enunciativa, más no limitativa, con las siguientes atribuciones:

- Promover la difusión artística y cultura en el Municipio;
- Coadyuvar en la elaboración de los programas Municipales de Desarrollo Cultural, con fundamento en una política cultural estratégica concertada socialmente y con proyección de largo alcance;
- Proponer a la presidencia municipal los instrumentos normativos necesarios para dar eficacia al Plan de Desarrollo Municipal en el ámbito cultural, considerando la participación de los agentes sociales y de las instituciones culturales;
- Coadyuvar con las dependencias y organismos de la Administración Pública Municipal, coordinando actividades culturales en forma coherente con el Plan de Desarrollo Municipal en el ámbito de la materia;
- Establecer mecanismos de comunicación, convenios y acuerdos de colaboración, coordinación y concertación con instituciones educativas, dependencias y organismos públicos, privados y comunitarios que realicen actividades de carácter cultural, en los ámbitos estatal, nacional e internacional;
- Promover un proceso integral y participativo que propicie el conocimiento y fortalecimiento de la identidad Solidareense, así como de aquello que la hace diversa y multicultural;
- Realizar y actualizar diagnósticos e indicadores socioculturales, el comportamiento de hábitos de consumo cultural, el mapa geocultural así como todas aquellas herramientas de medición, que permitan una mejor toma de decisiones en materia de cultura;
- Impulsar una política financiera institucional de carácter estratégico que permita lograr, gradualmente, la autosuficiencia económica del organismo,



para dar soporte y estabilidad al desarrollo de sus planes y programas, sin menoscabo de la asignación presupuestal que para tal efecto le otorgue el H. Ayuntamiento;

- Administrar, dirigir, coordinar y conservar los espacios culturales y acervos de arte;
- Promover la apertura de espacios culturales;
- Apoyar, por diversos medios, la creación artística de manera integral en todas las disciplinas, que, de manera enunciativa, mas no limitada, son teatro, artes plásticas, música, danza, literatura, poesía, cine, arquitectura, etc.
- Apoyar, preservar y difundir las expresiones de cultura popular y las tradiciones culturales internacionales, nacionales y locales;
- Apoyar a las personas o grupos interesados en las diversas áreas de cultura y las artes sirviendo como interlocutor ante la sociedad civil y organismos independientes de cultura;
- Realizar en coordinación con el H. Ayuntamiento con apoyo al fondo editorial, cuando haya las condiciones, labores editoriales que conduzcan a un adecuado registro de la cultura impresa;
- Aprovechar los medios masivos de comunicación para fines de difusión cultural;
- Promover la defensa y conservación del patrimonio cultural inmueble y artístico del Municipio;
- Crear, mantener e incrementar la memoria gráfica de la ciudad, por medio de acervos de fotografía, audiovisuales, filmes y otros medios de registro iconográfico;
- Difundir el conocimiento de la historia Municipal por medio de diversas acciones y actividades;
- Otorgar estímulos y premios en la convocatoria de concursos;
- Organizar festivales, encuentros y muestras culturales;



- Garantizar el acceso a la comunidad del Municipio a oferta de servicios y bienes culturales; haciendo énfasis en los programas de cultura popular y de instituciones educativas;
- Mantener un sistema de capacitación artística, por medio de talleres, cursos y seminarios, a nivel de iniciación a las artes;
- Promover, con la participación de los sectores social y privado, la creación y fortalecimiento de organismos, sociedades, asociaciones, patronatos y fondos que coadyuven al fomento de la cultura y las artes en todas sus manifestaciones;
- Gestionar ante las autoridades competentes, las exenciones fiscales para los organismos que promuevan y fomenten el desarrollo de la cultura y las artes, así como para que los donativos para el desarrollo de esas actividades por particulares locales, nacionales o extranjeros, sean deducibles de impuestos;
- Establecer y actualizar un sistema de información y documentación artístico y cultural que incluya directorios de bienes y servicios, redes y circuitos que propicien el desarrollo integral de creadores y artistas locales, agentes y grupos culturales, así como la infraestructura cultural y el patrimonio histórico, artístico y cultural en el ámbito Municipal;
- Conservar, mantener y ampliar la red de equipamiento e infraestructura para las prestaciones de servicios culturales en el ámbito de su competencia;
- Mantener comunicación constante con la sociedad en general y con los públicos que se vayan creando, con el fin de difundir ampliamente el patrimonio y la oferta de servicios culturales. Asimismo, dar a conocer en otras comunidades de la República y el extranjero, las tradiciones y valores culturales de los Solidarenses;
- Participar en la protección del patrimonio arqueológico, histórico, artístico y cultural de los Solidarenses y promover el rescate y preservación de tradiciones, bienes muebles e inmuebles, de un alto valor para el Municipio;



- Cuidar que los programas Municipales de Desarrollo Cultural y su propia actuación como institución, proyecten de manera explícita y congruente, su fin humanista, en particular antes, durante y después de cada evento cultural;
- Establecer programas que coadyuven al rescate y promoción del patrimonio cultural del Municipio en colaboración con otros organismos e instituciones culturales;
- Generar productos y servicios culturales que podrá disponer para beneficio de las funciones propias del instituto;
- Adquirir, enajenar y usufructuar bienes muebles e inmuebles para el cumplimiento de sus objetivos, así como para fines de preservación del patrimonio cultural, de conformidad con las disposiciones legales aplicables;
- Apoyar programas y talleres destinados a la capacitación y actualización de promotores, técnicos, docentes y artistas;
- Proponer, el diseño y la impartición de talleres en las artes, particularmente entre los niños;
- Ofrecer programas especiales para el desarrollo de niños con dotes artísticas destacadas;
- Brindar a los adultos, personas de la tercera edad y grupos considerados vulnerables; oportunidades para participar e incorporarse a actividades culturales en beneficio de la comunidad y de su propio desarrollo personal, como una alternativa válida de carácter asistencial;
- Realizar estrategias y acciones de procuración de fondos, patrocinios y mercadotecnia en beneficio de los programas culturales que impulsa, así como la creación de públicos;
- Realizar concursos, certámenes y otorgar premios, reconocimientos o estímulos a las personas, grupos e investigaciones públicas o privadas que se hayan destacado en las artes y la cultura en el Municipio;



- Apoyar la producción artesanal en el Municipio, así como su comercialización a nivel estatal, nacional e internacional;
- Diseñar y operar un mecanismo de evaluación, para dar seguimiento a las acciones de apoyo y fomento que se realicen, para el desarrollo cultural y artístico en el Municipio, de conformidad con las leyes y reglamentos aplicables en la materia;
- Las demás que le señale el H. Ayuntamiento, las leyes, reglamentos y demás ordenamientos legales aplicables.

La Administración del Organismo estará a cargo de:

- Una Junta de Gobierno.
- Dirección General.
- Subdirección IMCAS Puerto Aventuras.
- Subdirección de Fomento y Educación Artística.
 - Coordinación Académica EMIAA.
 - Coordinación de la Orquesta Sinfónica Municipal.
 - Coordinación de Talleres.
- Subdirección de Vinculación y Desarrollo Cultural.
 - Coordinación de Programación Cultural.
 - Coordinación de Culturas Populares.
 - Coordinación de Fomento Literario.
- Subdirección Operativa.
 - Coordinación Técnica.
 - Coordinación de Servicios Generales.
- Subdirección de Finanzas.
 - Coordinación de Ingresos.
 - Coordinación Jurídica.
 - Coordinación de Recursos Materiales.
 - Coordinación de Recursos Humanos.



- Subdirección de Comunicación Social.
- Dirección del Teatro.
- Y las demás áreas o coordinaciones que determine la junta.

La Junta de Gobierno será la máxima autoridad del Instituto y estará integrada por:

- Un Presidente, que será el Presidente Municipal de Solidaridad, Quintana Roo;
- Un Secretario Técnico, que será el Director General del Instituto;
- Por Seis Vocales siguientes:
 - Los presidentes de las comisiones edilicias de: Educación, Cultura y deportes; y creación, evaluación y seguimiento de organismos descentralizados, del Honorable Ayuntamiento del Municipio de Solidaridad, Quintana Roo;
 - Tres representantes ciudadanos, quienes deberán ser preferentemente personas de reconocida calidad moral, méritos y prestigio en el ámbito de la cultura y las artes, nombrados por el H. Ayuntamiento a propuesta de la presidencia;
 - El Tesorero Municipal;
- Un Comisario, el cual será nombrado por el presidente municipal y a quien le corresponde vigilar el cumplimiento de los objetivos, así como supervisar la correcta aplicación y manejo de los ingresos y egresos del instituto.

El patrimonio del Instituto, se integra con:

- La aportación de recursos que anualmente le asigne el H. Ayuntamiento para el ejercicio fiscal correspondiente;
- Los bienes muebles e inmuebles que le pertenezcan, así como aquellos que en lo futuro adquiera por cualquier título legal;



- Las aportaciones, donaciones, legados y demás bienes que reciba, partidas, subsidios y aportaciones que le asignen particulares, los gobiernos federal, estatal y municipal, así como organismos nacionales e internacionales;
- Los ingresos que obtengan derivados de los servicios que preste que sean propios o inherentes al objeto del instituto, así como los que se generen por el usufructo de las instalaciones culturales municipales;
- Los beneficios que se deriven de las concesiones, permisos, licencias y autorizaciones que se le otorguen conforme a la ley;
- Los rendimientos, recuperaciones y demás ingresos que obtenga de la inversión de los recursos a que se refieren las fracciones anteriores;
- Todos aquellos ingresos que adquiera lícitamente por otros conceptos;
- Los bienes del instituto que se destinen al cumplimiento de sus fines se equiparan a los de dominio público para los efectos legales.

El contenido del informe de la Cuenta Pública se integra en cuatro apartados:

El primero, presenta la Información contable del ejercicio que muestra los estados e información financiera; en el segundo apartado se presenta la información presupuestaria de los resultados generales del año en materia de ingreso y gasto público en sus diferentes clasificaciones como son: por objeto del gasto, la administrativa, económica, entre otros; el tercer apartado contiene la Información Programática y el cuarto apartado tiene información de los anexos que contiene entre otros los formatos relativos a disciplina financiera, la relación de cuentas bancarias productivas y la relación de bienes que componen el patrimonio del Ente Público.

La información contable, presupuestal y programática relativa a las operaciones del año 2022 es la que se presenta a través del contenido de este informe anual de la Cuenta Pública y refleja el cumplimiento del compromiso del Instituto Municipal de la Cultura y las Artes de Solidaridad de impulsar la modernización y optimización



de los recursos presupuestales y financieros, con un enfoque de eficiencia y equilibrio, garantizando la transparencia y la rendición de cuentas de los recursos públicos.



1 INFORMACIÓN CONTABLE

1.1 ESTADO DE ACTIVIDADES

Instituto Municipal de la Cultura y las Artes de Solidaridad		
Estado de Actividades		
Al 31 de diciembre de 2022 y Ejercicio Fiscal 2021		
(Miles de pesos)		
Concepto	2022	2021
INGRESOS Y OTROS BENEFICIOS		
Ingresos de gestión	2,261	470
Impuestos	0	0
Cuotas y aportaciones de seguridad social	0	0
Contribuciones de mejoras	0	0
Derechos	0	152
Productos	0	0
Aprovechamientos	0	0
Ingresos por venta de bienes y prestación de servicios	2,261	318
Participaciones, Aportaciones, Convenios, Incentivos Derivados De La Colaboración Fiscal, Fondos Distintos De Aportaciones, Transferencias, Asignaciones, Subsidios y Subvenciones, y Pensiones y Jubilaciones	19,634	19,858
Participaciones, Aportaciones, Convenios, Incentivos Derivados De La Colaboración Fiscal, Fondos Distintos De Aportaciones	0	1,082
Transferencia, asignaciones, subsidios y subvenciones, y pensiones y jubilaciones	19,634	18,776
Otros ingresos y beneficios	61	520
Ingresos financieros	0	0
Incremento por variación de inventarios	0	0
Disminución del exceso de estimaciones por pérdida o deterioro u obsolescencia	0	0
Disminución del exceso de provisiones	0	0
Otros ingresos y beneficios varios	61	520
Total de ingresos y otros beneficios	21,957	20,848
GASTOS Y OTRAS PÉRDIDAS		
Gastos de funcionamiento	20,767	20,445
Servicios personales	15,592	14,072
Materiales y suministros	1,106	1,206
Servicios generales	4,069	5,168
Transferencia, asignaciones, subsidios y otras ayudas	445	353
Transferencias internas y asignaciones al sector público	0	0
Transferencias al resto del sector público	0	0
Subsidios y subvenciones	0	0
Ayudas sociales	445	353
Pensiones y jubilaciones	0	0
Transferencias a fideicomisos, mandatos y contratos análogos	0	0
Transferencias a la seguridad social	0	0
Donativos	0	0
Transferencias al exterior	0	0
Participaciones y aportaciones	0	0
Participaciones	0	0
Aportaciones	0	0
Convenios	0	0
Intereses, comisiones y otros gastos de la deuda pública	0	0
Intereses de la deuda pública	0	0
Comisiones de la deuda pública	0	0
Gastos de la deuda pública	0	0
Costo por coberturas	0	0
Apoyos financieros	0	0
Otros gastos y pérdidas extraordinarias	0	432
Estimaciones, depreciaciones, deterioros, obsolescencia y amortizaciones	0	432
Provisiones	0	0
Disminución de inventarios	0	0
Aumento por insuficiencia de estimaciones por pérdida o deterioro u obsolescencia	0	0
Aumento por insuficiencia de provisiones	0	0
Otros gastos	0	0
Inversión pública	0	0
Inversión pública no capitalizable	0	0
Total de gastos y otras pérdidas	21,213	21,231
RESULTADOS DEL EJERCICIO (AHORRO/DESAHORRO)	744	-383

Bajo protesta de decir verdad declaramos que los Estados Financieros y sus notas, son razonablemente correctos y son responsabilidad del emisor.

Director General

C. Jorge Luis Borroto Alfonso

Subdirector de Finanzas

C. Rolando Maximiliano Cauich Jiménez



1.2 ESTADO DE SITUACIÓN FINANCIERA

Instituto Municipal de la Cultura y las Artes de Solidaridad					
Estado de Situación Financiera					
Al 31 de diciembre de 2022 y Ejercicio Fiscal 2021					
(Miles de pesos)					
Concepto	2022	2021	Concepto	2022	2021
Activo			Pasivo		
Activo circulante			Pasivo circulante		
Efectivo y equivalentes	4,153	3,614	Cuentas por pagar a corto plazo	432	399
Derechos a recibir efectivo o equivalentes	14	519	Documentos por pagar a corto plazo	0	0
Derechos a recibir bienes o servicios	0	0	Porción a corto plazo de la deuda pública a largo plazo	0	0
Inventarios	0	0	Títulos y valores a corto plazo	0	0
Almacenes	0	0	Pasivos diferidos a corto plazo	0	0
Estimación por pérdida o deterioro de activos circulantes	0	0	Fondos y bienes de terceros en garantía y/o administración a corto plazo	0	0
Otros activos circulantes	0	0	Provisiones a corto plazo	0	0
			Otros pasivos a corto plazo	0	0
Total de activos circulantes	4,167	4,134	Total de pasivos circulantes	432	399
Activo no circulante			Pasivo no circulante		
Inversiones financieras a largo plazo	0	0	Cuentas por pagar a largo plazo	0	0
Derechos a recibir efectivo o equivalentes a largo plazo	0	0	Documentos por pagar a largo plazo	0	0
Bienes inmuebles, infraestructura y construcciones en proceso	0	0	Deuda pública a largo plazo	0	0
Bienes muebles	1,724	1,008	Pasivos diferidos a largo plazo	0	0
Activos intangibles	1,028	1,028	Fondos y bienes de terceros en garantía y/o administración a largo plazo	0	0
Depreciación, deterioro y amortización acumulada de bienes	-432	-432	Provisiones a largo plazo	0	0
Activos diferidos	0	0			
Estimación por pérdida o deterioro de activos no circulantes	0	0	Total de pasivos no circulantes	0	0
Otros activos no circulantes	0	0	Total del pasivo	432	399
			Hacienda pública / patrimonio		
			Hacienda pública / patrimonio contribuido	0	0
			Aportaciones	0	0
			Donaciones de capital	0	0
			Actualización de la hacienda pública/patrimonio	0	0
			Hacienda pública / patrimonio generado	6,056	5,339
			Resultados del ejercicio (Ahorro/desahorro)	744	-383
			Resultados de ejercicios anteriores	5,304	5,686
			Revalúos	0	0
			Reservas	0	0
			Rectificaciones de resultados de ejercicios anteriores	7	36
			Exceso o insuficiencia en la actualización de la hacienda pública / patrimonio	0	0
			Resultado por posición monetaria	0	0
			Resultado por tenencia de activos no monetarios	0	0
Total de activos no circulantes	2,320	1,604	Total hacienda pública / patrimonio	6,056	5,339
Total del activo	6,487	5,738	Total del pasivo y hacienda pública / patrimonio	6,487	5,738

Bajo protesta de decir verdad declaramos que los Estados Financieros y sus notas, son razonablemente correctos y son responsabilidad del emisor.

Director General

C. Jorge Luis Borroto Alfonso

Subdirector de Finanzas

C. Rolando Maximiliano Cauch Jiménez



1.3 ESTADO DE VARIACIÓN EN LA HACIENDA PÚBLICA

Instituto Municipal de la Cultura y las Artes de Solidaridad Estado de Variación en la Hacienda Pública Del 1 de enero al 31 de diciembre de 2022 y Ejercicio Fiscal 2021 (Miles de pesos)					
Concepto	Hacienda pública/patrimonio contribuido	Hacienda pública/patrimonio generado de ejercicios anteriores	Hacienda pública/patrimonio generado del ejercicio	Exceso o Insuficiencia en la Actualización de la Hacienda Pública/ Patrimonio	Total
Hacienda Pública/Patrimonio Contribuido Neto de 2021	0	0	0	0	0
Aportaciones	0	0	0	0	0
Donaciones de Capital	0	0	0	0	0
Actualización de la Hacienda Pública/Patrimonio	0	0	0	0	0
Hacienda Pública/Patrimonio Generado Neto de 2021	0	5,722	-383	0	5,339
Resultados del Ejercicio (Ahorro/Desahorro)	0	0	-383	0	-383
Resultados de Ejercicios Anteriores	0	5,686	0	0	5,686
Revalúos	0	0	0	0	0
Reservas	0	0	0	0	0
Rectificaciones de Resultados de Ejercicios Anteriores	0	36	0	0	36
Exceso o Insuficiencia en la Actualización de la Hacienda Pública/ Patrimonio Neto de 2021	0	0	0	0	0
Resultado por Posición Monetaria	0	0	0	0	0
Resultado Por Tenencia de Activos no Monetarios	0	0	0	0	0
Hacienda Pública/Patrimonio Neto Final de 2021	0	5,722	-383	0	5,339
Cambios en la Hacienda Pública/ Patrimonio Contribuido Neto de 2022	0	0	0	0	0
Aportaciones	0	0	0	0	0
Donaciones de Capital	0	0	0	0	0
Actualización de la Hacienda Pública/Patrimonio	0	0	0	0	0
Variaciones de la Hacienda Pública/ Patrimonio Generado Neto de 2022	0	0	716	0	716
Resultados del Ejercicio (Ahorro/Desahorro)	0	0	744	0	744
Resultados de Ejercicios Anteriores	0	0	1	0	1
Revalúos	0	0	0	0	0
Reservas	0	0	0	0	0
Rectificaciones de Resultados de Ejercicios Anteriores	0	0	-29	0	-29
Cambios en el Exceso o Insuficiencia en la Actualización de la Hacienda Pública/ Patrimonio Neto de 2022	0	0	0	0	0
Resultado por Posición Monetaria	0	0	0	0	0
Resultado Por Tenencia de Activos no Monetarios	0	0	0	0	0
Hacienda Pública/Patrimonio Neto Final de 2022	0	5,722	334	0	6,056

Bajo protesta de decir verdad declaramos que los Estados Financieros y sus notas, son razonablemente correctos y son responsabilidad del emisor.



Director General

C. Jorge Luis Borroto Alfonso

Subdirector de Finanzas

C. Rolando Maximiliano Cauich Jiménez




1.4 ESTADO DE CAMBIOS EN LA SITUACIÓN FINANCIERA

Instituto Municipal de la Cultura y las Artes de Solidaridad Estado de Cambios en la Situación Financiera Del 1 de enero al 31 de diciembre de 2022 (Miles de pesos)		
	Origen	Aplicación
Activo	506	1,255
Activo circulante	506	539
Efectivo y equivalentes	0	539
Derechos a recibir efectivo o equivalentes	506	0
Derechos a recibir bienes o servicios	0	0
Inventarios	0	0
Almacenes	0	0
Estimación por pérdida o deterioro de activos circulantes	0	0
Otros activos circulantes	0	0
Activo no circulante	0	716
Inversiones financieras a largo plazo	0	0
Derechos a recibir efectivo o equivalentes a largo plazo	0	0
Bienes inmuebles, infraestructura y construcciones en proceso	0	0
Bienes muebles	0	716
Activos intangibles	0	0
Depreciación, deterioro y amortización acumulada de bienes	0	0
Activos diferidos	0	0
Estimación por pérdida o deterioro de activos no circulantes	0	0
Otros activos no circulantes	0	0
Pasivo	33	0
Pasivo circulante	33	0
Cuentas por pagar a corto plazo	33	0
Documentos por pagar a corto plazo	0	0
Porción a corto plazo de la deuda pública a largo plazo	0	0
Títulos y valores a corto plazo	0	0
Pasivos diferidos a corto plazo	0	0
Fondos y bienes de terceros en garantía y/o administración a corto plazo	0	0
Provisiones a corto plazo	0	0
Otros pasivos a corto plazo	0	0
Pasivo no circulante	0	0
Cuentas por pagar a largo plazo	0	0
Documentos por pagar a largo plazo	0	0
Deuda pública a largo plazo	0	0
Pasivos diferidos a largo plazo	0	0
Fondos y bienes de terceros en garantía y/o administración a largo plazo	0	0
Provisiones a largo plazo	0	0
Hacienda pública / patrimonio	1,127	410
Hacienda pública / patrimonio contribuido	0	0
Aportaciones	0	0
Donaciones de capital	0	0
Actualización de la hacienda pública/patrimonio	0	0
Hacienda pública / patrimonio generado	1,127	410
Resultados del ejercicio (ahorro/desahorro)	1,127	0
Resultados de ejercicios anteriores	0	382
Revalúos	0	0
Reservas	0	0
Rectificaciones de resultados de ejercicios anteriores	0	29
Exceso o insuficiencia en la actualización de la hacienda pública / patrimonio	0	0
Resultado por posición monetaria	0	0
Resultado por tenencia de activos no monetarios	0	0

Bajo protesta de decir verdad declaramos que los Estados Financieros y sus notas, son razonablemente correctos y son responsabilidad del emisor.


Director General
C. Jorge Luis Borroto Alfonso


Subdirector de Finanzas
C. Rolando Maximiliano Cauich Jiménez



1.5 ESTADO DE FLUJOS DE EFECTIVO

Instituto Municipal de la Cultura y las Artes de Solidaridad Estado de Flujos de Efectivo Al 31 de diciembre de 2022 y Ejercicio Fiscal 2021 (Miles de pesos)		
Concepto	2022	2021
Flujos de efectivo de las actividades de operación		
Origen	21,957	20,848
Impuestos	0	0
Cuotas y aportaciones de seguridad social	0	0
Contribuciones de mejoras	0	0
Derechos	0	152
Productos	0	0
Aprovechamientos	0	0
Ingresos por venta de bienes y prestación de servicios	2,261	318
Participaciones, Aportaciones, Convenios, Incentivos Derivados de la Colaboración Fiscal y Fondos Distintos de Aportaciones	0	1,082
Transferencias, Asignaciones, Subsidios y Subvenciones, y Pensiones y Jubilaciones	19,634	18,776
Otros orígenes de operación	61	520
Aplicación	21,213	20,799
Servicios personales	15,592	14,072
Materiales y suministros	1,106	1,206
Servicios generales	4,069	5,168
Transferencias internas y asignaciones al sector público	0	0
Transferencias al resto del sector público	0	0
Subsidios y subvenciones	0	0
Ayudas sociales	445	353
Pensiones y jubilaciones	0	0
Transferencias a fideicomisos, mandatos y contratos análogos	0	0
Transferencias a la seguridad social	0	0
Donativos	0	0
Transferencias al exterior	0	0
Participaciones	0	0
Aportaciones	0	0
Convenios	0	0
Otras aplicaciones de operación	0	0
Flujos netos de efectivo por actividades de operación	744	49
Flujos de efectivo de las actividades de inversión		
Origen	0	0
Bienes inmuebles, infraestructura y construcciones en proceso	0	0
Bienes muebles	0	0
Otros orígenes de inversión	0	0
Aplicación	716	220
Bienes inmuebles, infraestructura y construcciones en proceso	0	0
Bienes muebles	716	220
Otras aplicaciones de inversión	0	0
Flujos netos de efectivo por actividades de inversión	-716	-220
Flujos de efectivo de las actividades de financiamiento		
Origen	506	36
Endeudamiento neto	0	0
Interno	0	0
Externo	0	0
Otros Orígenes de Financiamiento	506	36
Aplicación	-5	464
Servicios de la deuda	0	0
Interno	0	0
Externo	0	0
Otras aplicaciones de financiamiento	-5	464
Flujos netos de efectivo por actividades de financiamiento	510	-428
Incremento/disminución neta en el efectivo y equivalentes al efectivo	539	-599
Efectivo y equivalentes al efectivo al inicio del ejercicio	3,614	4,213
Efectivo y equivalentes al efectivo al final del ejercicio	4,153	3,614

Bajo protesta de decir verdad declaramos que los Estados Financieros y sus notas, son razonablemente correctos y son responsabilidad del emisor.

Director General

C. Jorge Luis Borroto Alfonso

Subdirector de Finanzas

C. Rolando Maximiliano Cauich Jiménez




1.6 ESTADO ANALÍTICO DEL ACTIVO

Instituto Municipal de la Cultura y las Artes de Solidaridad Estado Analítico del Activo Del 1 de enero al 31 de diciembre de 2022 (Miles de pesos)					
Concepto	Saldo Inicial	Cargos del Periodo	Abonos del Periodo	Saldo Final	Variación del Periodo
ACTIVO	5,738	48,131	47,382	6,487	749
Activo circulante	4,134	47,398	47,364	4,167	33
Efectivo y equivalentes	3,614	24,257	23,718	4,153	539
Derechos a recibir efectivo o equivalentes	519	23,141	23,646	14	-506
Derechos a recibir bienes o servicios	0	0	0	0	0
Inventarios	0	0	0	0	0
Almacenes	0	0	0	0	0
Estimación por pérdida o deterioro de activos circulantes	0	0	0	0	0
Otros activos circulantes	0	0	0	0	0
Activo no circulante	1,604	734	18	2,320	716
Inversiones financieras a largo plazo	0	0	0	0	0
Derechos a recibir efectivo o equivalentes a largo plazo	0	0	0	0	0
Bienes inmuebles, infraestructura y construcciones en proceso	0	0	0	0	0
Bienes muebles	1,008	734	18	1,724	716
Activos intangibles	1,028	0	0	1,028	0
Depreciación, deterioro y amortización acumulada de bienes	-432	0	0	-432	0
Activos diferidos	0	0	0	0	0
Estimación por pérdida o deterioro de activos no circulantes	0	0	0	0	0
Otros activos no circulantes	0	0	0	0	0

Bajo protesta de decir verdad declaramos que los Estados Financieros y sus notas, son razonablemente correctos y son responsabilidad del emisor.


Director General
C. Jorge Luis Borroto Alfonso


Subdirector de Finanzas
C. Rolando Maximiliano Cauich Jiménez




1.7 ESTADO ANALÍTICO DE LA DEUDA Y OTROS PASIVOS

Instituto Municipal de la Cultura y las Artes de Solidaridad				
Estado Analítico de la Deuda y Otros Pasivos				
Del 1 de enero al 31 de diciembre de 2022				
(Miles de pesos)				
Denominación de las Deudas	Moneda de Contratación	Institución o País Acreedor	Saldo Inicial del Período	Saldo Final del Período
DEUDA PÚBLICA				
Corto plazo				
Deuda interna			0	0
Instituciones de crédito			0	0
Títulos y valores			0	0
Arrendamientos financieros			0	0
Deuda externa			0	0
Organismos financieros internacionales			0	0
Deuda bilateral			0	0
Títulos y valores			0	0
Arrendamientos financieros			0	0
Subtotal de Deuda Pública a corto plazo			0	0
Largo plazo				
Deuda interna			0	0
Instituciones de crédito			0	0
Títulos y valores			0	0
Arrendamientos financieros			0	0
Deuda externa			0	0
Organismos financieros internacionales			0	0
Deuda bilateral			0	0
Títulos y valores			0	0
Arrendamientos financieros			0	0
Subtotal de Deuda Pública a largo plazo			0	0
Total de Otros pasivos	Nacional	México	399	432
Total de Deuda Pública y Otros Pasivos			399	432

Bajo protesta de decir verdad declaramos que los Estados Financieros y sus notas, son razonablemente correctos y son responsabilidad del emisor.


Director General
C. Jorge Luis Borróto Alfonso


Subdirector de Finanzas
C. Rolando Maximiliano Cauich Jiménez



1.8 INFORME SOBRE PASIVOS CONTINGENTES

Informe Sobre Pasivos Contingentes

1° de enero al 31 de diciembre de 2022

(Miles de pesos)

En cumplimiento a lo dispuesto por los artículos 46, fracción I, inciso F y 52 de la Ley General de Contabilidad Gubernamental, en relación al informe sobre los Pasivos Contingentes, se aclara que el Instituto Municipal de la Cultura y las Artes de Solidaridad, Quintana Roo, al 31 de diciembre del 2022, no tiene Pasivos Contingentes que deriven de alguna obligación posible presente o futura, cuya existencia y/o realización sea incierta, y en consecuencia el monto sobre Pasivos Contingentes es de 0 pesos.

Director General

C. Jorge Luis Borroto Alfonso

Subdirector de Finanzas

C. Rolando Maximiliano Cauich
Jiménez



1.9 NOTAS A LOS ESTADOS FINANCIEROS

Notas a los Estados Financieros

Al 31 de diciembre de 2022 y al 31 de diciembre de 2021
(Miles de pesos)

INTRODUCCIÓN

De conformidad al artículo 46, fracción I, inciso g) y 49 de la Ley General de Contabilidad Gubernamental, así como a la normatividad emitida por el Consejo Nacional de Armonización Contable, primordialmente en el capítulo VII de los Estados e Informes Contables, Presupuestarios, Programáticos y de los Indicadores de Postura Fiscal, del Manual de Contabilidad Gubernamental, se presentan las notas a los estados financieros al 31 de diciembre de 2022 y al 31 de diciembre de 2021, con los siguientes apartados:

- I. Notas de Desglose
- II. Notas de Memoria (Cuentas de orden)
- III. Notas de Gestión Administrativa

El objetivo del presente documento es la revelación del contexto de los aspectos económicos-financieros más relevantes que influyeron en las decisiones del período y que deberán ser considerados en la elaboración de los estados financieros para la mayor comprensión de los mismos y sus particulares.



I.- NOTAS DE DESGLOSE

NOTAS AL ESTADO DE SITUACIÓN FINANCIERA

ACTIVO

ACTIVO CIRCULANTE

Efectivo y Equivalentes

Al 31 de diciembre de 2022 y al 31 de diciembre de 2021, este rubro se compone como se muestra a continuación:

Concepto	2022	2021
Efectivo	0	0
Bancos/Tesorería	4,153	3,627
Depósitos de Fondos de Terceros en Garantía y/o Administración	0	-13
Total	4,153	3,614

Derechos a Recibir Efectivo o Equivalentes

Al 31 de diciembre de 2022 y al 31 de diciembre de 2021, este rubro se compone como se muestra a continuación:

Concepto	2022	2021
Deudores diversos por cobrar a corto plazo	14	519
Ingresos por recuperar a corto plazo	0	0
Deudores por anticipos de la tesorería	0	0
Préstamos otorgados a corto plazo	0	0
Otros derechos a recibir efectivo o equivalente a corto plazo	0	0
Depósitos en garantía	0	0
Activos intangibles	0	0
Total	14	519



Derechos a Recibir Bienes o Servicios

Al 31 de diciembre de 2022 y al 31 de diciembre de 2021, este rubro se compone como se muestra a continuación:

Concepto	2022	2021
Anticipo a proveedores por adquisición de bienes y prestación de servicios a corto plazo	0	0
Anticipo a contratistas por obras públicas a corto plazo	0	0
Total	0	0

ACTIVO NO CIRCULANTE

Derechos a Recibir Efectivo o Equivalentes a largo plazo

Al 31 de diciembre de 2022 y al 31 de diciembre de 2021, este rubro se compone como se muestra a continuación:

Concepto	2022	2021
Documentos por cobrar a largo plazo	0	0
Total	0	0

Bienes Inmuebles, Infraestructura y Construcciones en Proceso

Al 31 de diciembre de 2022 y al 31 de diciembre de 2021, este rubro se compone como se muestra a continuación:

Concepto	2022	2021
Terrenos	0	0
Edificios no habitacionales	0	0
Infraestructura	0	0
Construcciones en proceso en bienes de dominio público	0	0
Construcciones en proceso en bienes propios	0	0
Total	0	0



Bienes Muebles

Al 31 de diciembre de 2022 y al 31 de diciembre de 2021, este rubro se compone como se muestra a continuación:

Concepto	2022	2021
Mobiliario y equipo de administración	566	552
Mobiliario y equipo educacional y recreativo	1,008	373
Equipo e instrumental médico y de laboratorio	0	0
Equipo de transporte	0	0
Equipo de defensa y seguridad	0	0
Maquinaria, otros equipos y herramientas	149	83
Colecciones, obras de arte y objetos valiosos	0	0
Total	1,724	1,008

Activos Intangibles

Al 31 de diciembre de 2022 y al 31 de diciembre de 2021, este rubro se compone como se muestra a continuación:

Concepto	2022	2021
Software	5	5
Licencias	1,023	1,023
Total	1,028	1,028

Depreciación y amortización

Al 31 de diciembre de 2022 y al 31 de diciembre de 2021, la depreciación y amortización acumulada se muestra a continuación:

Concepto	2022	2021
Depreciación Acumulada	432	432
Total	432	432

Durante el Ejercicio 2022 y 2021, la depreciación y amortización afectó al ejercicio por un importe de 0 y 432 miles de pesos, respectivamente.



PASIVO

Cuentas por pagar a corto plazo

Al 31 de diciembre de 2022 y al 31 de diciembre de 2021, este rubro se compone como se muestra a continuación:

Concepto	2022	2021
Servicios Personales por Pagar a Corto Plazo	0	0
Proveedores por Pagar a Corto Plazo	10	139
Contratistas Obras Públicas por Pagar a Corto Plazo	0	0
Retenciones y Contribuciones por Pagar a Corto Plazo	420	240
Devoluciones de Contribuyentes por Pagar a Corto Plazo	0	0
Otras Cuentas por Pagar a Corto Plazo	2	20
Total	432	399

NOTAS AL ESTADO DE ACTIVIDADES

INGRESOS

Se dividen en tres principales rubros:

Ingresos por Venta de Bienes, Prestación de Servicios y Otros Ingresos: Son los ingresos propios obtenidos por las Instituciones Públicas de Seguridad Social, las Empresas Productivas del Estado, las entidades de la administración pública paraestatal y paramunicipal, los poderes legislativo y judicial, y los órganos autónomos federales y estatales, por sus actividades de producción, comercialización o prestación de servicios; así como otros ingresos por sus actividades diversas no inherentes a su operación, que generen recursos.

Participaciones, Aportaciones, Convenios, Incentivos Derivados de la Colaboración Fiscal y Fondos Distintos de Aportaciones y; Transferencias, asignaciones, subsidios y subvenciones, y pensiones y jubilaciones: Son los



recursos que reciben en forma directa o indirecta los entes públicos como parte de su política económica y social, de acuerdo a las estrategias y prioridades de desarrollo para el sostenimiento y desempeño de sus actividades.

Los Otros Ingresos y Beneficios: Son las percepciones obtenidas por intereses ganados y otros conceptos no mencionados anteriormente.

La composición de los mismos del 1 de enero al 31 de diciembre de 2022 y ejercicio 2021 se presentan en el siguiente cuadro:

Concepto	2022	%	2021	%
Impuestos	0	00.00%	0	00.00%
Derechos	0	00.00%	152	00.73%
Productos	0	00.00%	0	00.00%
Ingresos por venta de bienes y prestación de servicios	2,261	10.30%	318	01.53%
Participaciones, aportaciones, convenios, incentivos derivados de la colaboración fiscal, fondos distintos de aportaciones, transferencias, asignaciones, subsidios y subvenciones, y pensiones y jubilaciones	19,634	89.42%	19,858	95.25%
Otros ingresos y beneficios	61	00.28%	520	02.49%
Total	21,957	100.00%	20,848	100.00%

GASTOS

La composición de los gastos del 1 de enero al 31 de diciembre de 2022 y ejercicio 2021 se presentan en el siguiente cuadro:

Concepto	2022	%	2021	%
Servicios personales	15,592	73.50%	14,072	66.28%
Materiales y suministros	1,106	05.21%	1,206	05.68%
Servicios generales	4,069	19.18%	5,168	23.34%
Transferencias, Asignaciones, Subsidios y otras ayudas	445	02.10%	353	01.66%
Estimaciones, depreciaciones, deterioros, obsolescencia y amortizaciones.	0	00.00%	432	02.63%
Total	21,213	100.00%	21,231	100.00%



NOTAS AL ESTADO DE VARIACIÓN EN LA HACIENDA PÚBLICA

Concepto	Importe 2022
Rectificaciones de Resultados de ejercicios anteriores	0
Aportaciones de capital de ejercicios anteriores	0
Donaciones de capital	0
Resultados del Ejercicio de 2021	-383
Resultado de Ejercicios Anteriores	5,686
Rectificaciones de Resultados de Ejercicios Anteriores	36
Patrimonio al 31 de diciembre de 2021	5,339
Aportaciones	0
Donaciones de Capital	0
Resultados del Ejercicio a diciembre de 2022	744
Resultado de Ejercicios Anteriores	1
Rectificaciones de Resultados de Ejercicios Anteriores	-29
Saldo neto en la Hacienda Pública/Patrimonio a diciembre 2022	6,056

NOTAS AL ESTADO DE FLUJOS DE EFECTIVO

Concepto	2022	2021
Efectivo	0	0
Bancos/Tesorería	4,153	3,627
Inversiones Temporales (Hasta 3 meses)	0	0
Depósitos de Fondos de terceros en Garantía y/o Administración	0	-13
Otros Efectivo y Equivalentes	0	0
Total de Efectivos y Equivalentes	4,153	3,614



Concepto	2022	2021
Resultado del Ejercicio Ahorro/Desahorro	744	-383
Movimientos de partidas (o rubros) que no afectan al efectivo	0	432
Estimaciones, depreciaciones, deterioros, obsolescencia y amortizaciones	0	432
Incrementos en las provisiones	0	0
Incremento de inversiones producido por revaluación	0	0
Ganancia/perdida en venta de bienes muebles, inmuebles e intangibles	0	0
Incremento de cuentas por cobrar	0	0
Flujos de efectivo Netos de las Actividades de Operación	744	49



Conciliación entre los Ingresos Presupuestarios y Contables

Instituto Municipal de la Cultura y las Artes de Solidaridad Conciliación entre los Ingresos Presupuestarios y Contables Correspondiente del 1 de enero al 31 de diciembre de 2022 (Miles de pesos)		
1. Ingresos Presupuestarios		21,957
2. Más ingresos contables no presupuestarios		0
Ingresos financieros	0	
Incremento por variación de inventarios	0	
Disminución del exceso de estimaciones por pérdida o deterioro u obsolescencia	0	
Disminución del exceso de provisiones	0	
Otros ingresos y beneficios varios	0	
Otros ingresos contables no presupuestarios	0	
3. Menos ingresos presupuestarios no contables		0
Productos de capital	0	
Aprovechamientos de capital	0	
Ingresos derivados de financiamientos	0	
Otros Ingresos presupuestarios no contables	0	
4. Ingresos Contables		21,957



Conciliación entre los Egresos Presupuestarios y los Gastos Contables

Instituto Municipal de la Cultura y las Artes de Solidaridad Conciliación entre los Egresos Presupuestarios y los Gastos Contables Correspondiente del 1 de enero al 31 de diciembre de 2022 (Miles de pesos)		
1. Total de egresos (presupuestarios)		21,928
2. Menos egresos presupuestarios no contables		716
Materias primas y Materiales de Producción y Comercialización	0	
Materiales y Suministros	0	
Mobiliario y equipo de administración	14	
Mobiliario y equipo educacional y recreativo	635	
Equipo e instrumental médico y de laboratorio	0	
Vehículos y equipo de transporte	0	
Equipo de defensa y seguridad	0	
Maquinaria, otros equipos y herramientas	66	
Activos biológicos	0	
Bienes inmuebles	0	
Activos intangibles	0	
Obra Pública en Bienes de Dominio Publico	0	
Obra pública en bienes propios	0	
Acciones y participaciones de capital	0	
Compra de títulos y valores	0	
Inversiones en fideicomisos, mandatos y otros análogos	0	
Provisiones para contingencias y otras erogaciones especiales	0	
Amortización de la deuda publica	0	
Adeudos de ejercicios fiscales anteriores (ADEFAS)	0	
Otros Egresos Presupuestales No Contables	0	
3. Más gastos contables no presupuestales		0
Estimaciones, depreciaciones, deterioros, obsolescencia y amortizaciones	0	
Provisiones	0	
Disminución de inventarios	0	
Aumento por insuficiencia de estimaciones por pérdida o deterioro u obsolescencia	0	
Aumento por insuficiencia de provisiones	0	
Otros Gastos	0	
Otros Gastos Contables No Presupuestales	0	
4. Total de Gasto Contable		21,213



II.- NOTAS DE MEMORIA (CUENTAS DE ORDEN)

Atendiendo a lo establecido en la Ley General de Contabilidad Gubernamental, para efectos del registro y control, el Consejo Nacional de Armonización Contable ha determinado cuentas de orden contables y presupuestarias, mismas que se presentan en el plan de cuentas emitido.

Las cuentas de orden se utilizan para registrar movimientos de valores que no afectan o modifican el Estado de Situación Financiera del Ente Público, sin embargo, su incorporación en libros es necesaria con fines de recordatorio contable, de control y en general sobre los aspectos administrativos, o bien para consignar sus derechos o responsabilidades contingentes que puedan o no presentarse en el futuro.

Las cuentas que se pueden manejar para efectos de este documento son las siguientes:

➤ **Contables:**

- Valores
- Emisión de obligaciones
- Avals y garantías
- Juicios
- Contratos para Inversión Mediante Proyectos para Prestación de Servicios (PPS) y Similares
- Bienes concesionados o en comodato

➤ **Presupuestarias:**

- Cuentas de ingresos
- Cuentas de egresos



CUENTAS DE ORDEN PRESUPUESTALES DE INGRESOS

Estas cuentas se dividen en cinco rubros que indican los ciclos o tiempos de afectación de los Ingresos:

- Ley de Ingresos Estimada
- Ley de Ingresos por Ejecutar
- Modificaciones a la Ley de Ingresos Estimada
- Ley de Ingresos Devengada
- Ley de Ingresos Recaudada

CUENTAS DE ORDEN PRESUPUESTALES DE EGRESOS

Estas cuentas se dividen en siete rubros que indican los ciclos o tiempos de afectación de los Egresos:

- Presupuestos de Egresos Aprobado
- Presupuesto de Egresos por Ejercer
- Modificaciones al Presupuesto de Egresos Aprobado
- Presupuesto de Egresos Comprometido
- Presupuesto de Egresos Devengado
- Presupuesto de Egresos Ejercido
- Presupuesto de Egresos Pagado



Al 31 de diciembre de 2022, los saldos de las cuentas de orden presupuestales de ingresos son los siguientes:

Cuentas de Orden Presupuestales

➤ Cuentas de Ingresos

Concepto	2022
	Devengado
Impuestos	0
Derechos	0
Productos	0
Aprovechamientos	0
Ingresos por Venta de Bienes, Prestación de Servicios y Otros Ingresos	2,322
Participaciones, Aportaciones, Convenios, Incentivos Derivados de la Colaboración Fiscal y Fondos Distintos de Aportaciones	0
Transferencias, Asignaciones, Subsidios y Subvenciones, y Pensiones y Jubilaciones	19,634
Ingresos Derivados de Financiamientos	0
Total	21,957

➤ Cuentas de Egresos

Concepto	2022
	Devengado
Servicios Personales	15,592
Materiales y Suministros	1,106
Servicios Generales	4,069
Transferencias, Asignaciones, Subsidios y Otras Ayudas	445
Bienes Muebles e Inmuebles	716
Inversión Pública	0
Inversiones Financieras y Otras Provisiones	0
Participaciones y Aportaciones	0
Deuda Pública	0
Total	21,928



III.- NOTAS DE GESTIÓN ADMINISTRATIVA

INTRODUCCIÓN

Los Estados Financieros de los entes públicos, proveen de información financiera a los principales usuarios de la misma, al Congreso y a los ciudadanos.

El objetivo del presente documento es la revelación del contexto y de los aspectos económicos-financieros más relevantes que influyeron en las decisiones del período, y que deberán ser considerados en la elaboración de los estados financieros para la mayor comprensión de los mismos y sus particularidades.

De esta manera, se informa y explica la respuesta del Ente Público a las condiciones relacionadas con la información financiera de cada período de gestión; además, de exponer aquellas políticas que podrían afectar la toma de decisiones en períodos posteriores.

PANORAMA ECONÓMICO Y FINANCIERO

Se informa sobre las principales condiciones económicas-financieras bajo las cuales el Instituto Municipal de la Cultura y las Artes de Solidaridad está operando. En el comportamiento financiero se hace del conocimiento que el Instituto Municipal de la Cultura y las Artes de Solidaridad ha recibido la aportación municipal la cual le ha ayudado a realizar sus actividades, con el fin de su crecimiento en infraestructura y desarrollo en todas sus instalaciones.



CONSTITUCIÓN E HISTORIA

El Instituto Municipal de la Cultura y las Artes de Solidaridad se creó el 28 de abril de 2017 según el acuerdo del H. Ayuntamiento del Municipio de Solidaridad publicado en el Periódico Oficial del Estado de Quintana Roo, aprobado en sesión ordinaria de Cabildo de fecha 07 de abril de 2017, como Organismo Público Descentralizado de la Administración Municipal, con personalidad jurídica y patrimonio propios, con domicilio en el Municipio de Solidaridad con sede en la ciudad de Playa del Carmen.

ORGANIZACIÓN Y OBJETO

A) Objeto Social:

El Instituto tiene por objeto apoyar, encauzar y promover la cultura entre la ciudadanía, generando políticas públicas, agrupando a los organismos y asociaciones implicadas en la promoción y fomento cultural, la creación de oferta cultural, la educación y capacitación artística; ofreciendo espacios culturales para uso y disfrute de la ciudadanía y creando la estructura social necesaria para el desarrollo cultural integral de los habitantes de Solidaridad en el ámbito social Individual.

B) Principal Actividad:

- Promover la difusión artística y cultura en el Municipio;
- Coadyuvar en la elaboración de los programas Municipales de Desarrollo Cultural, con fundamento en una política cultural estratégica concertada socialmente y con proyección de largo alcance;



- Proponer a la presidencia municipal los instrumentos normativos necesarios para dar eficacia al Plan de Desarrollo Municipal en el ámbito cultural, considerando la participación de los agentes sociales y de las instituciones culturales;
- Coadyuvar con las dependencias y organismos de la Administración Pública Municipal, coordinando actividades culturales en forma coherente con el Plan de Desarrollo Municipal en el ámbito de la materia;
- Establecer mecanismos de comunicación, convenios y acuerdos de colaboración, coordinación y concertación con instituciones educativas, dependencias y organismos públicos, privados y comunitarios que realicen actividades de carácter cultural, en los ámbitos estatal, nacional e internacional;
- Promover un proceso integral y participativo que propicie el conocimiento y fortalecimiento de la identidad Solidareense, así como de aquello que la hace diversa y multicultural;
- Realizar y actualizar diagnósticos e indicadores socioculturales, el comportamiento de hábitos de consumo cultural, el mapa geocultural así como todas aquellas herramientas de medición, que permitan una mejor toma de decisiones en materia de cultura;
- Impulsar una política financiera institucional de carácter estratégico que permita lograr, gradualmente, la autosuficiencia económica del organismo, para dar soporte y estabilidad al desarrollo de sus planes y programas, sin menoscabo de la asignación presupuestal que para tal efecto le otorgue el H. Ayuntamiento;
- Administrar, dirigir, coordinar y conservar los espacios culturales y acervos de arte;
- Promover la apertura de espacios culturales;
- Apoyar, por diversos medios, la creación artística de manera integral en todas las disciplinas, que de manera enunciativa, mas no limitada, son



teatro, artes plásticas, música, danza, literatura, poesía, cine, arquitectura, etc.

- Apoyar, preservar y difundir las expresiones de cultura popular y las tradiciones culturales internacionales, nacionales y locales;
- Apoyar a las personas o grupos interesados en las diversas áreas de cultura y las artes sirviendo como interlocutor ante la sociedad civil y organismos independientes de cultura;
- Realizar en coordinación con el H. Ayuntamiento con apoyo al fondo editorial, cuando haya las condiciones, labores editoriales que conduzcan a un adecuado registro de la cultura impresa;
- Aprovechar los medios masivos de comunicación para fines de difusión cultural;
- Promover la defensa y conservación del patrimonio cultural inmueble y artístico del Municipio;
- Crear, mantener e incrementar la memoria gráfica de la ciudad, por medio de acervos de fotografía, audiovisuales, filmes y otros medios de registro iconográfico;
- Difundir el conocimiento de la historia Municipal por medio de diversas acciones y actividades;
- Otorgar estímulos y premios en la convocatoria de concursos;
- Organizar festivales, encuentros y muestras culturales;
- Garantizar el acceso a la comunidad del Municipio a oferta de servicios y bienes culturales; haciendo énfasis en los programas de cultura popular y de instituciones educativas;
- Mantener un sistema de capacitación artística, por medio de talleres, cursos y seminarios, a nivel de iniciación a las artes;
- Promover, con la participación de los sectores social y privado, la creación y fortalecimiento de organismos, sociedades, asociaciones, patronatos y



fondos que coadyuven al fomento de la cultura y las artes en todas sus manifestaciones;

- Gestionar ante las autoridades competentes, las exenciones fiscales para los organismos que promuevan y fomenten el desarrollo de la cultura y las artes, así como para que los donativos para el desarrollo de esas actividades por particulares locales, nacionales o extranjeros, sean deducibles de impuestos;
- Establecer y actualizar un sistema de información y documentación artístico y cultural que incluya directorios de bienes y servicios, redes y circuitos que propicien el desarrollo integral de creadores y artistas locales, agentes y grupos culturales, así como la infraestructura cultural y el patrimonio histórico, artístico y cultural en el ámbito Municipal;
- Conservar, mantener y ampliar la red de equipamiento e infraestructura para las prestaciones de servicios culturales en el ámbito de su competencia;
- Mantener comunicación constante con la sociedad en general y con los públicos que se vayan creando, con el fin de difundir ampliamente el patrimonio y la oferta de servicios culturales. Asimismo, dar a conocer en otras comunidades de la República y el extranjero, las tradiciones y valores culturales de los Solidarenses;
- Participar en la protección del patrimonio arqueológico, histórico, artístico y cultural de los Solidarenses y promover el rescate y preservación de tradiciones, bienes muebles e inmuebles, de un alto valor para el Municipio;
- Cuidar que los programas Municipales de Desarrollo Cultural y su propia actuación como institución, proyecten de manera explícita y congruente, su fin humanista, en particular antes, durante y después de cada evento cultural;



- Establecer programas que coadyuven al rescate y promoción del patrimonio cultural del Municipio en colaboración con otros organismos e instituciones culturales;
- Generar productos y servicios culturales que podrá disponer para beneficio de las funciones propias del instituto;
- Adquirir, enajenar y usufructuar bienes muebles e inmuebles para el cumplimiento de sus objetivos, así como para fines de preservación del patrimonio cultural, de conformidad con las disposiciones legales aplicables;
- Apoyar programas y talleres destinados a la capacitación y actualización de promotores, técnicos, docentes y artistas;
- Proponer, el diseño y la impartición de talleres en las artes, particularmente entre los niños;
- Ofrecer programas especiales para el desarrollo de niños con dotes artísticas destacadas;
- Brindar a los adultos, personas de la tercera edad y grupos considerados vulnerables; oportunidades para participar e incorporarse a actividades culturales en beneficio de la comunidad y de su propio desarrollo personal, como una alternativa válida de carácter asistencial;
- Realizar estrategias y acciones de procuración de fondos, patrocinios y mercadotecnia en beneficio de los programas culturales que impulsa, así como la creación de públicos;
- Realizar concursos, certámenes y otorgar premios, reconocimientos o estímulos a las personas, grupos e investigaciones públicas o privadas que se hayan destacado en las artes y la cultura en el Municipio;
- Apoyar la producción artesanal en el Municipio, así como su comercialización a nivel estatal, nacional e internacional;
- Diseñar y operar un mecanismo de evaluación, para dar seguimiento a las acciones de apoyo y fomento que se realicen, para el desarrollo cultural y



artístico en el Municipio, de conformidad con las leyes y reglamentos aplicables en la materia;

- Las demás que le señale el H. Ayuntamiento, las leyes, reglamentos y demás ordenamientos legales aplicables.

C) Ejercicio Fiscal:

El ejercicio fiscal actual comprende del 1 de enero al 31 de diciembre de 2022.

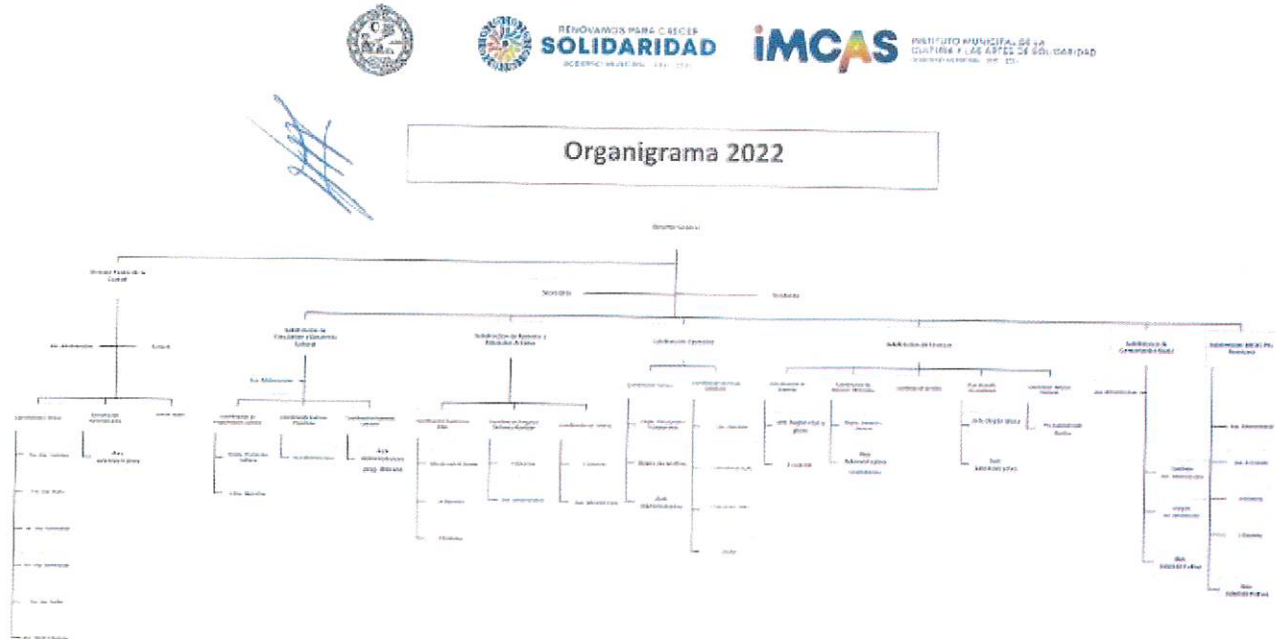
D) Régimen Jurídico:

El Instituto Municipal de la Cultura y las Artes de Solidaridad, no es contribuyente del Impuesto Sobre la Renta (ISR), al estar contemplado dentro del Título III de la Ley de ISR denominado del Régimen de las personas morales con fines no lucrativos y no está obligado al pago de la Participación de los Trabajadores en las Utilidades (PTU).



E) Organización y Objeto Social:

ORGANIGRAMA



Several blue ink signatures and scribbles are present below the organizational chart, indicating approval or review of the document.

F) Consideraciones Fiscales:

Impuesto Sobre la Renta. El Ente Público no es contribuyente de este impuesto, toda vez que se encuentre enmarcado en el artículo 79 y 86 de la Ley del Impuesto Sobre la Renta en vigor, teniendo solo la obligación de retener y enterar el impuesto y exigir la documentación que reúna los requisitos fiscales cuando hagan pagos a terceros y estén obligados a ellos en términos de Ley.



Impuesto al Valor Agregado. El Ente Público no es contribuyente de este impuesto conforme lo establecido en el artículo 15, fracción XV de la Ley del Impuesto al Valor Agregado ya que están exentos los servicios que presten los organismos descentralizados de la administración pública federal o del Distrito Federal, o de los Gobiernos Municipales o Estatales.

Asimismo, tampoco está obligado a efectuar la retención al valor agregado, cuando adquiera bienes, los use o goce temporalmente o reciban servicio, de personas físicas, o de residentes en el extranjero sin establecimiento permanente en el país o reciban servicios de autotransporte terrestre de bienes prestados por personas morales según el artículo 3, tercer párrafo de la Ley del Impuesto al Valor Agregado.

BASES DE PREPARACIÓN DE LOS ESTADOS FINANCIEROS

En cumplimiento a las disposiciones establecidas en la Ley General de Contabilidad Gubernamental y la normatividad emitida por el Consejo Nacional de Armonización Contable (CONAC), los estados financieros al 31 de diciembre de 2022 y al 31 de diciembre de 2021, del Instituto Municipal de la Cultura y las Artes de Solidaridad se presentan comparativos, han sido elaborados bajos dicha normatividad y al Decreto del Presupuesto de Egresos y la Ley de Ingresos, del ejercicio fiscal de 2022.

Las políticas contables, se fundamentan en los postulados básicos de contabilidad gubernamental que configuran el sistema de contabilidad, teniendo incidencia en la identificación, el análisis, la interpretación, la captación, el procesamiento y el reconocimiento de las transformaciones, transacciones y otros eventos que afectan el ente público.



Los postulados básicos de contabilidad gubernamental adoptados son los aprobados por el Consejo Nacional de Armonización Contable, y se enlistan a continuación:

Postulados Básicos de Contabilidad Gubernamental

- Sustancia económica
- Entes públicos
- Existencia permanente
- Revelación suficiente
- Importancia relativa
- Registro e integración presupuestaria
- Consolidación de la información financiera
- Devengo contable
- Valuación
- Dualidad económica
- Consistencia

Los estados financieros al 31 de diciembre de 2022 y al 31 de diciembre de 2021 están presentados con cifras en miles de pesos mexicanos.

POLÍTICAS DE CONTABILIDAD SIGNIFICATIVAS

De conformidad con el marco normativo en materia contable y financiera aplicable al Instituto Municipal de la Cultura y las Artes de Solidaridad en virtud de su constitución jurídica, a continuación, se revelan las principales políticas contables, sobre las cuales se preparan los Estados Financieros que se acompañan.



Bienes Muebles: Las adquisiciones se registrarán en el activo no circulante a su costo original de inversión, y los gastos de mantenimiento y reparación de éstos se aplican a resultados conforme se incurren.

Liquidación o Indemnización al Personal por Retiro o Separación: Las liquidaciones por indemnizaciones se aplicarán a resultados en el momento en que estos eventos ocurren y se efectúa el pago.

Patrimonio:

Se integrará por:

- Los bienes muebles e inmuebles y demás activos que por cualquier concepto legal adquiera o reciba para la consecución de sus fines.
- Los beneficios que obtenga de su propio patrimonio y de los incrementos o disminuciones del resultado del ejercicio que se logren en el desarrollo de sus actividades.

POSICIÓN EN MONEDA EXTRANJERA Y PROTECCIÓN POR RIESGO CAMBIARIO

El Instituto Municipal de la Cultura y las Artes de Solidaridad no cuenta con inversiones u otros rubros con moneda extranjera, por lo que esta nota no aplica.

REPORTE ANALÍTICO DEL ACTIVO

La Vida útil o porcentajes de depreciación, deterioro o amortización utilizados en los diferentes tipos de activos, son los referidos en las disposiciones normativas emitidas por el CONAC, en particular los parámetros de estimación de vida útil y las reglas específicas de valoración del patrimonio.



Asimismo, los edificios se registran a su costo de adquisición o de construcción y las inversiones en bienes muebles son registradas a su costo de adquisición, incluye el Impuesto al Valor Agregado en el período en que ocurre. Con el fin de cumplir con la normatividad al respecto, el Instituto Municipal de la Cultura y las Artes de Solidaridad registra la depreciación de los bienes con los porcentajes determinados en los Parámetros de Estimación de Vida Útil emitidos por el CONAC.

Los porcentajes de depreciación y amortización de los bienes muebles e intangibles son los siguientes:

Rubro	Porcentaje
Mobiliario y Equipo de Administración	
Muebles de Oficina y Estantería	10.00%
Muebles Excepto de Oficina y Estantería	10.00%
Equipo de Cómputo y de Tecnologías de Información	33.33%
Otros Mobiliarios y Equipos de Administración	10.00%
Mobiliario y Equipo Educacional y Recreativo	
Equipos y Aparatos Audiovisuales	33.33%
Cámaras Fotográficas y de Video	33.33%
Otro Mobiliario y Equipo Educacional y Recreativo	33.33%
Equipo E Instrumental Médico y de Laboratorio	
Equipo Médico y de Laboratorio	20.00%
Instrumental Médico y de Laboratorio	20.00%
Equipo de Transporte	
Vehículos y Equipo Terrestre	20.00%
Carrocería y Remolques	20.00%
Embarcaciones	20.00%
Otros Equipos de Transporte	20.00%
Maquinarias, Otros Equipos y Herramientas	
Maquinaria y Equipo Agropecuario	10.00%
Maquinaria y Equipo Industrial	10.00%
Sistema de Aire Acondicionado, Calefacción y Refrigeración.	10.00%
Equipo de Comunicación y Telecomunicación	10.00%
Equipos de Generación Eléctrica	10.00%
Herramientas y Maquinas Herramientas	10.00%
Otros Equipos	10.00%
Colecciones, Obras de Arte y Objetos Valiosos	
Objetos de Valor	20.00%
Activos Intangibles	
Software	33.33%



FIDEICOMISOS, MANDATOS Y CONTRATOS ANÁLOGOS

El Instituto Municipal de la Cultura y las Artes de Solidaridad no posee ni maneja fideicomisos o contratos análogos, por lo que esta nota no aplica.

REPORTE DE RECAUDACIÓN

a) Obtención de Ingresos

El Instituto Municipal de la Cultura y las Artes de Solidaridad recibe principalmente recursos por las transferencias que le realiza el Gobierno Estatal y Municipal.

Conceptos	Municipal	Estatal	Propios
Derechos	0	0	0
Participaciones, Aportaciones, Convenios, Incentivos Derivados de la Colaboración Fiscal y Fondos Distintos de Aportaciones	0	0	0
Transferencias, Asignaciones, Subsidios y Subvenciones, y Pensiones y Jubilaciones	19,634	0	0
Ingresos propios (Productos y reintegro impuestos)	0	0	2,322

INFORMACIÓN DE LA DEUDA PÚBLICA Y REPORTE ANALÍTICO DE LA DEUDA

El Instituto Municipal de la Cultura y las Artes de Solidaridad no tiene Deuda Pública, por lo que esta nota no aplica.



CALIFICACIONES OTORGADAS

El Instituto Municipal de la Cultura y las Artes de Solidaridad no ha realizado transacciones con las entidades bancarias que requieran calificación crediticia.

PROCESOS DE MEJORA

El Ente Público está mejorando sus procesos administrativos y su sistema informático de contabilidad gubernamental con la finalidad de hacer más fácil, efectivo y eficiente su funcionamiento, asimismo, ha adoptado e implementado las disposiciones normativas que permiten el registro contable y presupuestal de manera más completa y efectiva, conforme a los lineamientos del Consejo Nacional de Armonización Contable (CONAC).

INFORMACIÓN POR SEGMENTOS

No se considera necesario revelar la información financiera de manera segmentada debido a que la actividad y operación que realiza el Instituto Municipal de la Cultura y las Artes de Solidaridad es única en el Municipio.

EVENTOS POSTERIORES AL CIERRE

El Instituto Municipal de la Cultura y las Artes de Solidaridad informa que no hubieron hechos ocurridos después de la fecha de los estados financieros que le afecten económicamente y que no se conocían a la fecha de cierre.




PARTES RELACIONADAS

El Instituto Municipal de la Cultura y las Artes de Solidaridad no tiene partes relacionadas que pudieran ejercer influencia significativa en sus decisiones financieras y operativas.

Estas Notas forman parte integrante de los Estados Financieros del Instituto Municipal de la Cultura y las Artes de Solidaridad, Quintana Roo, al 31 de diciembre de 2022, bajo la responsabilidad y facultad de los funcionarios públicos que los suscriben.


Director General
C. Jorge Luis Borroto Alfonso


Subdirector de Finanzas
C. Rolando Maximiliano Cauch
Jiménez



2 ESTADOS E INFORMES PRESUPUESTARIOS

2.1 ESTADO ANALÍTICO DE INGRESOS

Instituto Municipal de la Cultura y las Artes de Solidaridad						
Estado Analítico de Ingresos						
Del 1 de enero al 31 de diciembre de 2022						
(Miles de pesos)						
Rubro de Ingresos	Ingreso					Diferencia
	Estimado	Ampliaciones y Reducciones	Modificado	Devengado	Recaudado	
Impuestos	0	0	0	0	0	0
Cuotas y Aportaciones de Seguridad Social	0	0	0	0	0	0
Contribuciones de Mejoras	0	0	0	0	0	0
Derechos	0	153	153	0	0	0
Productos ¹	0	0	0	0	0	0
Aprovechamientos ²	0	0	0	0	0	0
Ingresos por Ventas de Bienes y Prestación de Servicios y Otros Ingresos	1,000	901	1,901	2,322	2,322	1,322
Participaciones, Aportaciones, convenios, Incentivos derivados de la colaboración fiscal y Fondos Distintos de Aportaciones	0	0	0	0	0	0
Transferencias, Asignaciones, Subsidios y Subvenciones, y Pensiones y Jubilaciones	19,820	1,501	21,320	19,634	19,634	-185
Ingresos Derivados de Financiamientos	0	0	0	0	0	0
TOTAL	20,820	2,555	23,374	21,957	21,957	1,137
					Ingresos excedentes	
Estado Analítico de Ingresos	Ingreso					Diferencia
	Por Fuente de Financiamiento	Estimado	Ampliaciones y Reducciones	Modificado	Devengado	
Ingresos del Gobierno	19,820	1,654	21,474	19,634	19,634	-185
Impuestos	0	0	0	0	0	0
Cuotas y Aportaciones de Seguridad y Social	0	0	0	0	0	0
Contribuciones de Mejoras	0	0	0	0	0	0
Derechos	0	153	153	0	0	0
Productos ¹	0	0	0	0	0	0
Aprovechamientos ²	0	0	0	0	0	0
Participaciones y Aportaciones, convenios, Incentivos derivados de la colaboración fiscal y fondos distintos de aportaciones	0	0	0	0	0	0
Transferencias, Asignaciones, Subsidios y Subvenciones y Pensiones y Jubilaciones	19,820	1,501	21,320	19,634	19,634	-185
Ingresos de los Entes Públicos de los poderes legislativos Y Judicial, de los Órganos autónomos y del Sector Paraestatal o Paramunicipal, así como de las empresas productivas del estado	1,000	901	1,901	2,322	2,322	1,322
Cuotas y Aportaciones de Seguridad Social	0	0	0	0	0	0
Productos ¹	0	0	0	0	0	0
Ingresos por Ventas de Bienes, Prestación de Servicios Y otros ingresos ³	1,000	901	1,901	2,322	2,322	1,322
Transferencias, Asignaciones, Subsidios y Subvenciones Y Pensiones y Jubilaciones	0	0	0	0	0	0
Ingresos derivados de financiamiento	0	0	0	0	0	0
Ingresos Derivados de Financiamientos	0	0	0	0	0	0
TOTAL	20,820	2,555	23,374	21,957	21,957	1,137
					Ingresos excedentes	

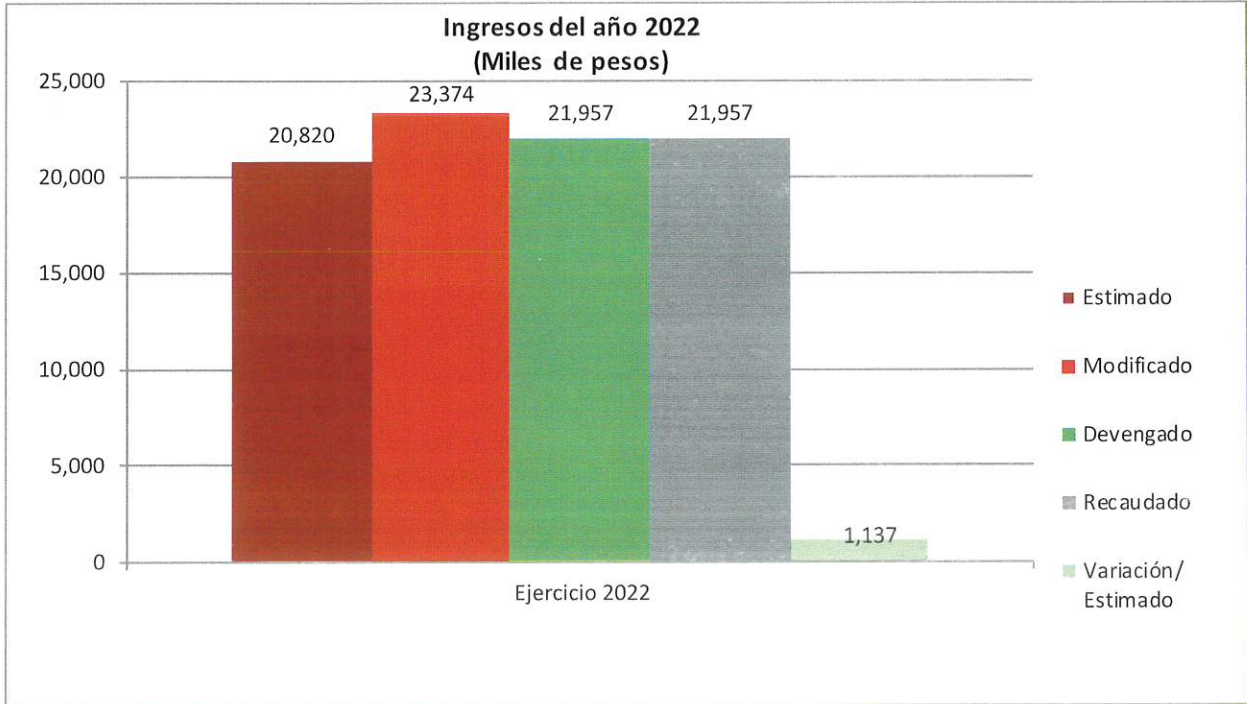
1. Incluye intereses que generan las cuentas bancarias de los entes públicos en productos.

2. Incluye donativos en efectivo del Poder Ejecutivo, entre otros aprovechamientos.

3. Se refiere a los ingresos propios obtenidos por los Poderes Legislativo y Judicial, los Órganos Autónomos y las entidades de la administración pública paraestatal y paramunicipal, por sus actividades diversas no inherentes a su operación que generan recursos y que no sean ingresos por venta de bienes o prestación de servicios, tales como donativos en efectivo, entre otros.



2.1.1 Análisis y Evolución de los Ingresos Presupuestarios.



Las causas primordiales que explican las variaciones observadas:

- a) Variación entre el presupuesto de ingresos devengado y el presupuesto aprobado:

En el ejercicio 2022, el Ingreso Estimado por el Instituto Municipal de la Cultura y las Artes de Solidaridad, Quintana Roo, fue por un importe de 20,820 miles de pesos, en lo que respecta a la recaudación el importe asciende a 21,957 miles de pesos cifra mayor a los ingresos que fueron estimados en el ejercicio, por lo que se obtuvieron ingresos mayores a los estimados en un 5.46%.



2.2 ESTADOS ANALÍTICO DEL EJERCICIO DEL PRESUPUESTO DE EGRESOS

2.2.1 Estado Analítico de Ejercicio del Presupuesto por Objeto del Gasto.

Instituto Municipal de la Cultura y las Artes de Solidaridad Estado Analítico del Ejercicio del Presupuesto de Egresos Clasificación por Objeto del Gasto (Capítulo y Concepto) Del 1 de enero al 31 de diciembre de 2022 (Miles de pesos)						
Concepto	Egresos					Subejercicio
	Aprobado	Ampliaciones/ (Reducciones)	Modificado	Devengado	Pagado	
Servicios Personales	15,422	209	15,631	15,592	15,592	39
Remuneraciones al Personal de Carácter Permanente	5,878	1,843	7,722	7,717	7,717	4
Remuneraciones al Personal de Carácter Transitorio	2,933	-824	2,109	2,109	2,109	0
Remuneraciones Adicionales y Especiales	6,536	-3,846	2,690	2,656	2,656	34
Seguridad Social	0	0	0	0	0	0
Otras Prestaciones Sociales y Económicas	75	1,595	1,669	1,669	1,669	0
Previsiones	0	0	0	0	0	0
Pago de Estímulos a Servidores Públicos	0	1,441	1,441	1,441	1,441	0
Materiales y Suministros	1,477	-18	1,459	1,106	1,106	353
Materiales de Administración, Emisión de Documentos y Artículos Oficiales	708	64	772	565	565	208
Alimentos y Utensilios	129	9	137	121	121	17
Materias Primas y Materiales de Producción y Comercialización	0	0	0	0	0	0
Materiales y Artículos de Construcción y de Reparación	245	-62	183	122	122	61
Productos Químicos, Farmacéuticos y de Laboratorio	31	-9	22	15	15	7
Combustibles, Lubricantes y Aditivos	252	-57	195	165	165	30
Vestuario, Blancos, Prendas de Protección y Artículos Deportivos	20	28	48	47	47	1
Materiales y Suministros Para Seguridad	0	0	0	0	0	0
Herramientas, Refacciones y Accesorios Menores	93	8	101	71	71	30
Servicios Generales	3,190	1,304	4,495	4,069	4,069	426
Servicios Básicos	168	-34	134	47	47	87
Servicios de Arrendamiento	280	103	383	340	340	43
Servicios Profesionales, Científicos, Técnicos y Otros	818	130	948	928	928	20
Servicios	79	-9	70	27	27	43
Servicios Financieros, Bancarios y Comerciales	300	379	679	614	614	65
Servicios de Instalación, Reparación, Mantenimiento y Conservación	33	-3	30	3	3	27
Servicios de Comunicación Social y Publicidad.	58	612	671	644	644	27
Servicios de Traslado y Viáticos	1,076	89	1,165	1,080	1,080	85
Servicios Oficiales	377	36	413	385	385	28
Otros Servicios Generales						
Transferencias, Asignaciones, Subsidios y Otras Ayudas	598	423	1,021	445	435	576
Transferencias Internas y Asignaciones al Sector Público	76	-49	27	0	0	27
Transferencias al Resto del Sector Público	0	0	0	0	0	0
Subsidios y Subvenciones	0	0	0	0	0	0
Ayudas Sociales	522	472	994	445	435	548
Pensiones y Jubilaciones	0	0	0	0	0	0
Transferencias a Fideicomisos, Mandatos y Otros Análogos	0	0	0	0	0	0
Transferencias a la Seguridad Social	0	0	0	0	0	0
Donativos	0	0	0	0	0	0
Transferencias al Exterior	0	0	0	0	0	0
Bienes Muebles, Inmuebles e Intangibles	132	637	770	716	716	54
Mobiliario y Equipo de Administración	112	-59	53	14	14	39
Mobiliario y Equipo Educativo y Recreativo	20	627	647	635	635	12
Equipo e Instrumental Médico y de Laboratorio	0	0	0	0	0	0
Vehículos y Equipo de Transporte	0	0	0	0	0	0
Equipo de Defensa y Seguridad	0	0	0	0	0	0
Maquinaria, Otros Equipos y Herramientas	0	69	69	66	66	3
Activos Biológicos	0	0	0	0	0	0
Bienes Inmuebles	0	0	0	0	0	0
Activos Intangibles	0	0	0	0	0	0
Inversión Pública	0	0	0	0	0	0
Obra Pública en Bienes de Dominio Público	0	0	0	0	0	0
Obra Pública en Bienes Propios	0	0	0	0	0	0
Proyectos Productivos y Acciones de Fomento	0	0	0	0	0	0
Inversiones Financieras y Otras Provisiones	0	0	0	0	0	0
Inversiones Para el Fomento de Actividades Productivas.	0	0	0	0	0	0



Instituto Municipal de la Cultura y las Artes de Solidaridad Estado Analítico del Ejercicio del Presupuesto de Egresos Clasificación por Objeto del Gasto (Capítulo y Concepto) Del 1 de enero al 31 de diciembre de 2022 (Miles de pesos)						
Concepto	Egresos					Subejercicio
	Aprobado	Ampliaciones/ (Reducciones)	Modificado	Devengado	Pagado	
Acciones y Participaciones de Capital	0	0	0	0	0	0
Compra de Títulos y Valores	0	0	0	0	0	0
Concesión de Préstamos	0	0	0	0	0	0
Inversiones en Fideicomisos, Mandatos y Otros Análogos	0	0	0	0	0	0
Otras Inversiones Financieras	0	0	0	0	0	0
Provisiones para Contingencias y Otras Erogaciones	0	0	0	0	0	0
Especiales	0	0	0	0	0	0
Participaciones y Aportaciones	0	0	0	0	0	0
Participaciones	0	0	0	0	0	0
Aportaciones	0	0	0	0	0	0
Convenios	0	0	0	0	0	0
Deuda Pública	0	0	0	0	0	0
Amortización de la Deuda Pública	0	0	0	0	0	0
Intereses de la Deuda Pública	0	0	0	0	0	0
Comisiones de la Deuda Pública	0	0	0	0	0	0
Gastos de la Deuda Pública	0	0	0	0	0	0
Costo por Coberturas	0	0	0	0	0	0
Apoyos Financieros	0	0	0	0	0	0
Adeudos de Ejercicios Fiscales Anteriores (Adefas)	0	0	0	0	0	0
Total del Gasto	20,820	2,555	23,375	21,928	21,918	1,447



2.2.2 Estado analítico de Ejercicio del Presupuesto en Clasificación Económica (Tipo de Gasto).

Instituto Municipal de la Cultura y las Artes de Solidaridad Estado Analítico del Ejercicio del Presupuesto de Egresos Clasificación Económica (por Tipo de Gasto) Del 1 de enero al 31 de diciembre de 2022 (Miles de pesos)						
Concepto	Egresos					Subejercicio
	Aprobado	Ampliaciones/ (Reducciones)	Modificado	Devengado	Pagado	
Gasto Corriente	20,820	1,916	22,735	21,291	21,281	1,445
Gasto de Capital	0	639	639	637	637	2
Amortización de la Deuda y Disminución de Pasivos	0	0	0	0	0	0
Pensiones y Jubilaciones	0	0	0	0	0	0
Participaciones	0	0	0	0	0	0
Total del Gasto	20,820	2,555	23,375	21,928	21,918	1,447



2.2.3 Estado Analítico de Ejercicio del Presupuesto en Clasificación Administrativa.

Instituto Municipal de la Cultura y las Artes de Solidaridad Estado Analítico del Ejercicio del Presupuesto de Egresos Clasificación Administrativa Del 1 de enero al 31 de diciembre de 2022 (Miles de pesos)						
Concepto	Egresos					Subejercicio
	Aprobado	Ampliaciones/ (Reducciones)	Modificado	Devengado	Pagado	
Sector público municipal						
Sector público no financiero						
Gobierno general municipal						
Gobierno municipal						
Órgano Ejecutivo Municipal						
Instituto Municipal de la Cultura y las Artes de Solidaridad	20,820	2,555	23,375	21,928	21,918	1,447
Total del Gasto	20,820	2,555	23,375	21,928	21,918	1,447



2.2.4 Estado Analítico de Ejercicio del Presupuesto en Clasificación Funcional.

Instituto Municipal de la Cultura y las Artes de Solidaridad Estado Analítico del Ejercicio del Presupuesto de Egresos Clasificación Funcional (Finalidad y Función) Del 1 de enero al 31 de diciembre de 2022 (Miles de pesos)						
Concepto	Egresos					Subejercicio
	Aprobado	Ampliaciones/ (Reducciones)	Modificado	Devengado	Pagado	
Gobierno	0	0	0	0	0	0
Legislación	0	0	0	0	0	0
Justicia	0	0	0	0	0	0
Coordinación de la Política de Gobierno	0	0	0	0	0	0
Relaciones Exteriores	0	0	0	0	0	0
Asuntos Financieros y Hacendarios	0	0	0	0	0	0
Seguridad Nacional	0	0	0	0	0	0
Asuntos de Orden Público y de Seguridad Interior	0	0	0	0	0	0
Otros Servicios Generales	0	0	0	0	0	0
Desarrollo Social	20,820	2,555	23,375	21,928	21,918	1,447
Protección Ambiental	0	0	0	0	0	0
Vivienda y Servicios a la Comunidad	0	0	0	0	0	0
Salud	0	0	0	0	0	0
Recreación, Cultura y Otras Manifestaciones Sociales	20,820	2,555	23,375	21,928	21,918	1,447
Educación	0	0	0	0	0	0
Protección Social	0	0	0	0	0	0
Otros Asuntos Sociales	0	0	0	0	0	0
Desarrollo Económico	0	0	0	0	0	0
Asuntos Económicos, Comerciales y Laborales en General	0	0	0	0	0	0
Agropecuaria, Silvicultura, Pesca y Caza	0	0	0	0	0	0
Combustibles y Energía	0	0	0	0	0	0
Minería, Manufacturas y Construcción	0	0	0	0	0	0
Transporte	0	0	0	0	0	0
Comunicaciones	0	0	0	0	0	0
Turismo	0	0	0	0	0	0
Ciencia, Tecnología e Innovación	0	0	0	0	0	0
Otras Industrias y Otros Asuntos Económicos	0	0	0	0	0	0
Otras no Clasificadas en Funciones Anteriores	0	0	0	0	0	0
Transacciones de la Deuda Pública / Costo Financiero de la Deuda	0	0	0	0	0	0
Transferencias, Participaciones y Aportaciones entre Diferentes Niveles y Órdenes de Gobierno	0	0	0	0	0	0
Saneamiento del Sistema Financiero	0	0	0	0	0	0
Adeudos de Ejercicios Fiscales Anteriores	0	0	0	0	0	0
Total del Gasto	20,820	2,555	23,375	21,928	21,918	1,447



2.2.5 Endeudamiento Neto.

Instituto Municipal de la Cultura y las Artes de Solidaridad			
Endeudamiento Neto			
Del 1 de enero al 31 de diciembre de 2022			
(Miles de pesos)			
Identificación de Crédito o Instrumento	Contratación / Colocación	Amortización	Endeudamiento Neto
	A	B	C = A - B
Créditos Bancarios			
----	0	0	0
----	0	0	0
----	0	0	0
----	0	0	0
Total Créditos Bancarios	0	0	0
Otros Instrumentos de Deuda			
----	0	0	0
----	0	0	0
----	0	0	0
----	0	0	0
Total Otros Instrumentos de Deuda	0	0	0
TOTAL	0	0	0

2.2.6 Intereses de la Deuda.

Instituto Municipal de la Cultura y las Artes de Solidaridad		
Intereses de la Deuda		
Del 1 de enero al 31 de diciembre de 2022		
Identificación de Crédito o Instrumento	Devengado	Pagado
Créditos Bancarios		
----	0	0
----	0	0
----	0	0
----	0	0
Total de Intereses de Créditos Bancarios	0	0
Otros Instrumentos de Deuda		
----	0	0
----	0	0
----	0	0
----	0	0
Total de Intereses de Otros Instrumentos de Deuda	0	0
TOTAL	0	0



2.2.7 Indicadores de Postura Fiscal.

Instituto Municipal de la Cultura y las Artes de Solidaridad Indicadores de Postura Fiscal Del 1 de enero al 31 de diciembre de 2022			
--	--	--	--

Concepto	Estimado/ Aprobado	Devengado	Recaudado/ Pagado ³
I. Ingresos Presupuestarios (I=1+2)			
1. Ingresos del Gobierno de la Entidad Federativa ¹			
2. Ingresos del Sector Paraestatal ¹			
II. Egresos Presupuestarios (II=3+4)			
3. Egresos del Gobierno de la Entidad Federativa ²			
4. Egresos del Sector Paraestatal ²			
III. Balance Presupuestario (Superávit o Déficit) (III = I - II)			

Concepto	Estimado/ Aprobado	Devengado	Recaudado/ Pagado ³
III. Balance presupuestario (Superávit o Déficit)			
IV. Intereses, Comisiones y Gastos de la Deuda			
V. Balance Primario (Superávit o Déficit) (V= III - IV)			

No Aplica

Concepto	Estimado/ Aprobado	Devengado	Recaudado/ Pagado ³
A. Financiamiento			
B. Amortización de la deuda			
C. Endeudamiento o desendeudamiento (C = A - B)			

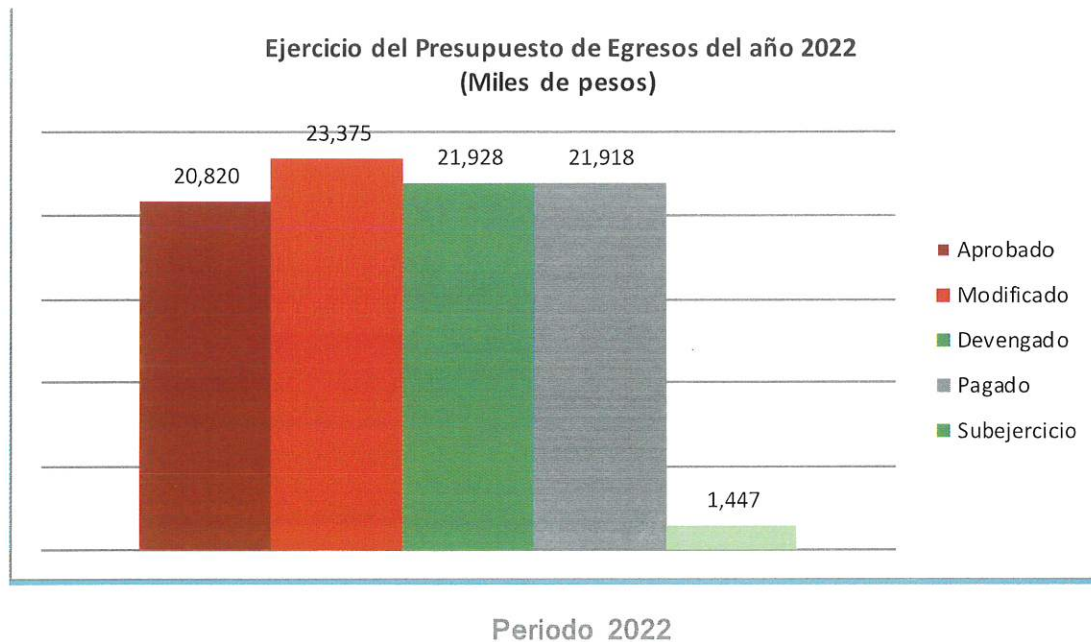
1. Los Ingresos que se presentan son los ingresos presupuestario-totales sin incluir los ingresos por financiamientos. Los Ingresos del Gobierno de la Entidad Federativa corresponden a los del Poder Ejecutivo, Legislativo Judicial y Autónomos.
2. Los egresos que se presentan son los egresos presupuestarios totales sin incluir los egresos por amortización. Los egresos del Gobierno de la Entidad Federativa corresponden a los del Poder Ejecutivo, Legislativo, Judicial y Órganos Autónomos.
3. Para Ingresos se reportan los ingresos recaudados; para egresos se reportan los egresos pagados.



2.3 ANÁLISIS DEL EJERCICIO DEL PRESUPUESTO DE EGRESOS

2.3.1 Presupuesto Aprobado y Adecuaciones.

El presupuesto de egresos aprobado para el Instituto Municipal de la Cultura y las Artes de Solidaridad, Quintana Roo, ascendió a la suma de 20,820 miles de pesos, ese importe, fue modificado mediante ampliaciones y reducciones líquidas presupuestales durante el año 2022, con un efecto neto igual a 2,555 miles de pesos, quedando un presupuesto modificado de 23,375 miles de pesos, de los cuales se devengó la cantidad de 21,928 miles de pesos en el año fiscal del que se rinde cuenta en este informe.

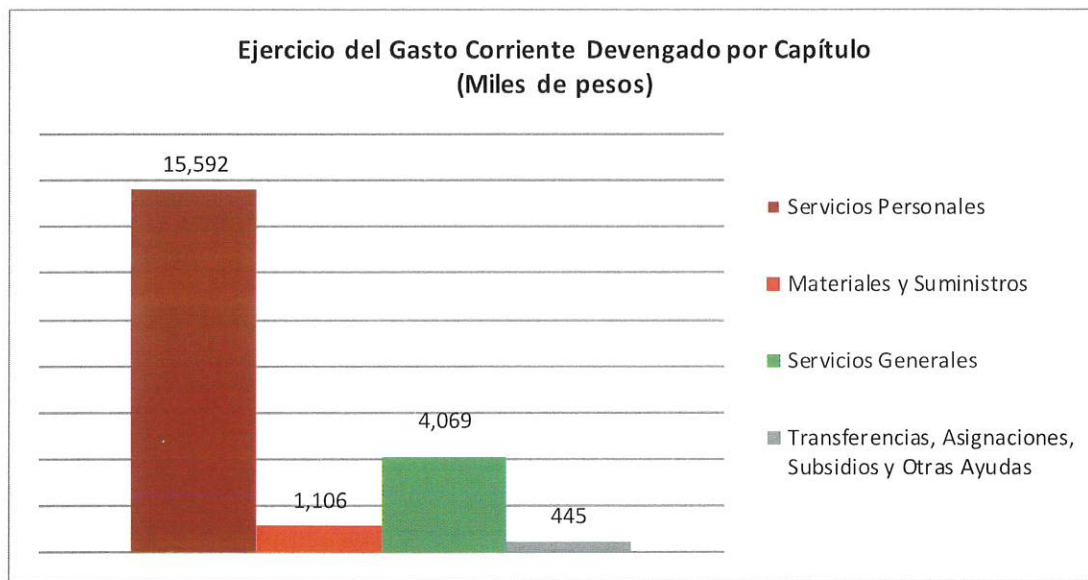




2.3.2 Ejercicio del Presupuesto de Egresos 2022.

ANÁLISIS DEL EJERCICIO DEL PRESUPUESTO DE EGRESOS DEL AÑO 2022

En el ejercicio 2022, el presupuesto devengado fue de 21,928 miles de pesos, cifra mayor en 5.32 puntos porcentuales con relación al presupuesto aprobado de 20,820 miles de pesos.



En relación al Gasto de Capital Devengado, se realizaron compras de Mobiliario y Equipo de Administración 14; Mobiliario y Equipo Educacional y Recreativo 635; Maquinaria Otros Equipos y Herramientas 66; todas cifras en miles de pesos.



3 INFORMACIÓN PROGRAMÁTICA

3.1 GASTO POR CATEGORÍA PROGRAMÁTICA

Instituto Municipal de la Cultura y las Artes de Solidaridad Gasto por Categoría Programática Del 1 de enero al 31 de diciembre de 2022 (Miles de pesos)						
Concepto	Egresos					Subejercicio
	Aprobado	Ampliaciones/ (Reducciones)	Modificado	Devengado	Pagado	
Programas						
Subsidios: Sector Social y Privado o Entidades Federativas y Municipios	0	0	0	0	0	0
Sujetos a Reglas de Operación	0	0	0	0	0	0
Otros Subsidios	0	0	0	0	0	0
Desempeño de las Funciones	20,820	2,555	23,375	21,928	21,918	1,447
Prestación de Servicios Públicos	20,820	2,555	23,375	21,928	21,918	1,447
Provisión de Bienes Públicos	0	0	0	0	0	0
Planeación, seguimiento y evaluación de políticas públicas	0	0	0	0	0	0
Promoción y fomento	0	0	0	0	0	0
Regulación y supervisión	0	0	0	0	0	0
Funciones de las Fuerzas Armadas (Únicamente Gobierno Federal)	0	0	0	0	0	0
Específicos	0	0	0	0	0	0
Proyectos de Inversión	0	0	0	0	0	0
Administrativos y de Apoyo	0	0	0	0	0	0
Apoyo al proceso presupuestario y para mejorar la eficiencia institucional	0	0	0	0	0	0
Apoyo a la función pública y al mejoramiento de la gestión	0	0	0	0	0	0
Operaciones ajenas	0	0	0	0	0	0
Compromisos	0	0	0	0	0	0
Obligaciones de cumplimiento de resolución jurisdiccional	0	0	0	0	0	0
Desastres Naturales	0	0	0	0	0	0
Obligaciones	0	0	0	0	0	0
Pensiones y jubilaciones	0	0	0	0	0	0
Aportaciones a la seguridad social	0	0	0	0	0	0
Aportaciones a fondos de estabilización	0	0	0	0	0	0
Aportaciones a fondos de inversión y reestructura de pensiones	0	0	0	0	0	0
Programas de Gasto Federalizado (Gobierno Federal)	0	0	0	0	0	0
Gasto Federalizado	0	0	0	0	0	0
Participaciones a entidades federativas y municipios	0	0	0	0	0	0
Costo financiero, deuda o apoyos a deudores y ahorradores de la banca	0	0	0	0	0	0
Adeudos de ejercicios fiscales anteriores	0	0	0	0	0	0
Total del Gasto	20,820	2,555	23,375	21,928	21,918	1,447



3.1.1 Análisis del Ejercicio del Presupuesto de Egresos por Clasificación Programática.

Durante el ejercicio 2022, el presupuesto de Egresos se devengó a través de sus diferentes categorías programáticas, la Prestación de Servicios Públicos representó el 100.00% del total del Gasto por Categoría Programática.

La realización de dicha función se llevó a cabo mediante programas presupuestarios del Desempeño de las Funciones, que operaron mediante procesos y proyectos con los que se generaron servicios, mismos que tienen como responsables de su ejecución las diversas áreas operativas del Instituto Municipal de la Cultura y las Artes de Solidaridad.



3.2 Principales Indicadores de Programas Presupuestarios

H. AYUNTAMIENTO DEL MUNICIPIO DE SOLIDARIDAD SECRETARÍA DE PLANEACIÓN Y EVALUACIÓN FICHA TÉCNICA DE INDICADOR EJERCICIO FISCAL 2022								
1. DATOS GENERALES Y ALINEACIÓN A INSTRUMENTOS DE PLANEACIÓN								
1.1 UNIDAD RESPONSABLE:	INSTITUTO MUNICIPAL DE LA CULTURA Y LAS ARTES DE SOLIDARIDAD					1.3 TRIMESTRE A REPORTAR:	CUARTO	
1.2 UNIDAD ADMINISTRATIVA:	INSTITUTO MUNICIPAL DE LA CULTURA Y LAS ARTES DE SOLIDARIDAD					1.4 FECHA ELABORACION:	06/01/2023	
1.5 ALINEACIÓN AL PLAN MUNICIPAL DE DESARROLLO 2021-2024				1.6 ALINEACIÓN AL PLAN ESTATAL DE DESARROLLO 2016-2022				
1.5.1 EJE DE DESARROLLO PMD:	EJE_1_SEGURIDAD_Y_CALIDAD_DE_VIDA_PARA_LA_POBLACIÓN			1.6.1 EJE DE DESARROLLO PED:	4. DESARROLLO SOCIAL Y COMBATE A LA DESIGUALDAD			
1.5.2 PROGRAMA (POLÍTICA DE ACCIÓN) PMD:	IV_EDUCACIÓN_CULTURA_Y_RECREACIÓN			1.6.2 PROGRAMA DE DESARROLLO PED:	PROGRAMA 22. RECOMPOSICIÓN DEL TEJIDO SOCIAL			
1.5.3 LÍNEA DE ACCIÓN PMD:	NO APLICA							
2. ALINEACIÓN AL PROGRAMA PRESUPUESTARIO								
2.1 DENOMINACIÓN DEL PP:	MI IDENTIDAD CULTURAL							
2.2 CLAVE DEL PP:	PP24		2.3 NIVEL MIR:	FIN	NUMERO DE COMPONENTE O ACTIVIDAD			
2.4 RESUMEN NARRATIVO:	CONTRIBUIR ENRIQUECIMIENTO DE LA CALIDAD DE VIDA DE LA POBLACIÓN Y FOMENTO A LA INTEGRACIÓN SOCIAL EN EL MUNICIPIO MEDIANTE LA PROMOCIÓN DEL DESARROLLO EDUCATIVO, CULTURAL Y RECREATIVO.							
3. IDENTIFICACIÓN DEL INDICADOR								
3.1 NOMBRE DEL INDICADOR:	PORCENTAJE DE POBLACION VULNERABLE POR CARENCIAS EN EL MUNICIPIO.			3.4 TIPO:	ESTRATÉGICO			
3.2 DEFINICIÓN DEL INDICADOR:	ESTE INDICADOR MIDE LA POBLACIÓN QUE SE ENCUENTRA VULNERABLE ANTE LA CARENCIA SOCIAL COMO EL REZAGO EDUCATIVO, ACCESO A SERVICIOS DE SALUD, SEGURIDAD SOCIAL, CALIDAD Y ESPACIOS EN LA VIVIENDA, SERVICIOS BÁSICOS EN LA VIVIENDA Y ACCESO A LA ALIMENTACIÓN NUTRITIVA Y DE CALIDAD DENTRO DEL MUNICIPIO DE SOLIDARIDAD			3.5 DIMENSIÓN:	EFICIENCIA			
				3.6 SENTIDO:	DESCENDENTE			
3.3 FÓRMULA:	(POBLACION VULNERABLE POR CARENCIAS/ POBLACION TOTAL DEL MUNICIPIO DE SOLIDARIDAD)*100			3.7 FRECUENCIA DE MEDICIÓN:	ANUAL			
				3.8 UNIDAD DE MEDIDA DEL INDICADOR:	PORCENTAJE			
3.9 MEDIOS DE VERIFICACIÓN:	INFORMES ANUALES SOBRE LA SITUACIÓN DE POBREZA Y REZAGO SOCIAL. SECRETARÍA DEL BIENESTAR DISPONIBLE EN HTTPS://WWW.GOB.MX/BIENESTAR/DOCUMENTOS/INFORME-ANUAL-SOBRE-LA-SITUACION-DE-POBREZA-Y-REZAGO-SOCIAL							
3.10 LÍNEA BASE		3.11 META 2022		3.12 CÁLCULO PARA EL INDICADOR		3.13 CRITERIO DE SEMAFORIZACIÓN		
VALOR	AÑO BASE	VALOR			VARIACIÓN RESPECTO META PROG.	ACEPTABLE Hasta +/- 5	RIESGO Hasta +/- 10	CRÍTICO Más de +/- 10
45.35	2021	42	PORCENTAJE					
4. CALENDARIO DE METAS PROGRAMADAS								
METAS TRIMESTRALES		1ER TRIMESTRE	2DO TRIMESTRE	3ER TRIMESTRE	4TO TRIMESTRE	PROGRAMADO ANUAL	UNIDAD DE MEDIDA	
4.1 INDICADOR	PORCENTAJE DE POBLACION VULNERABLE POR CARENCIAS EN EL MUNICIPIO.	0.00	0.00	0.00	42.00	42.00	PORCENTAJE	
4.2 VARIABLE 1	POBLACIÓN VULNERABLE POR CARENCIAS	0.00	0.00	0.00	140196.00	140196.00	POBLACIÓN	
4.3 VARIABLE 2	POBLACIÓN TOTAL DEL MUNICIPIO DE SOLIDARIDAD	0.00	0.00	0.00	333800.00	333800.00	POBLACIÓN	
5. CALENDARIO DE METAS EJECUTADAS								
METAS TRIMESTRALES		1ER TRIMESTRE	2DO TRIMESTRE	3ER TRIMESTRE	4TO TRIMESTRE	AVANCE ACUMULADO	SEMAFORO TRIMESTRAL	
5.1 INDICADOR	PORCENTAJE DE POBLACION VULNERABLE POR CARENCIAS EN EL MUNICIPIO.	0.00	0.00	0.00	25.68	25.68	CRÍTICO	
5.2 VARIABLE 1	POBLACIÓN VULNERABLE POR CARENCIAS	0.00	0.00	0.00	85711.00	85711.00	SEMAFORO ANUAL	
5.3 VARIABLE 2	POBLACIÓN TOTAL DEL MUNICIPIO DE SOLIDARIDAD	0.00	0.00	0.00	333800.00	333800.00	CRÍTICO	
5.4 JUSTIFICACIONES:	LA META ANUAL PROYECTADA ES DE UN 42% QUE EQUIVALE A 140,196 PERSONAS. ESTE INDICADOR ES TOMADO DEL INFORME ANUAL SOBRE LA SITUACIÓN DE POBREZA Y REZAGO SOCIAL 2022 DE LA SECRETARÍA DEL BIENESTAR DEL GOBIERNO FEDERAL, LOS DATOS HAN SIDO PUBLICADOS EN SU PÁGINA OFICIAL ACORDE A LA INFORMACIÓN DEL CENSO DE POBLACIÓN Y VIVIENDA 2020, ELABORADO POR EL INSTITUTO NACIONAL DE ESTADÍSTICA Y GEOGRAFÍA (INEGI), POR LO QUE ESTE ORGANISMO NO TIENE CONTROL SOBRE ESTA ESTADISTICA DE ESTE AÑO.							
6. RESPONSABLE DIRECTO DEL INDICADOR								
6.1 NOMBRE DEL RESPONSABLE :	BENITO ENRIQUE CORTINAS ROJAS			6.2 TELÉFONO:	9841679049			
6.3 CARGO Y ÁREA:	COORDINADOR TÉCNICO			6.4 CORREO ELECTRÓNICO:	enriquecortinas21@gmzil.com			



H. AYUNTAMIENTO DEL MUNICIPIO DE SOLIDARIDAD SECRETARÍA DE PLANEACIÓN Y EVALUACIÓN FICHA TÉCNICA DE INDICADOR EJERCICIO FISCAL 2022								
1. DATOS GENERALES Y ALINEACIÓN A INSTRUMENTOS DE PLANEACIÓN								
1.1 UNIDAD RESPONSABLE:	INSTITUTO MUNICIPAL DE LA CULTURA Y LAS ARTES DE SOLIDARIDAD				1.3 TRIMESTRE A REPORTAR:	CUARTO		
1.2 UNIDAD ADMINISTRATIVA:	INSTITUTO MUNICIPAL DE LA CULTURA Y LAS ARTES DE SOLIDARIDAD				1.4 FECHA ELABORACIÓN:	06/01/2023		
1.5 ALINEACIÓN AL PLAN MUNICIPAL DE DESARROLLO 2021-2024				1.6 ALINEACIÓN AL PLAN ESTATAL DE DESARROLLO 2016-2022				
1.5.1 EJE DE DESARROLLO PMD:	EJE_1_SEGURIDAD_Y_CALIDAD_DE_VIDA_PARA_LA_POBLACIÓN			1.6.1 EJE DE DESARROLLO PED:	4. DESARROLLO SOCIAL Y COMBATE A LA DESIGUALDAD			
1.5.2 PROGRAMA (POLÍTICA DE ACCIÓN) PMD:	IV_EDUCACIÓN_CULTURA_Y_RECREACIÓN			1.6.2 PROGRAMA DE DESARROLLO PED:	PROGRAMA 22. RECOMPOSICIÓN DEL TEJIDO SOCIAL			
1.5.3 LÍNEA DE ACCIÓN PMD:	NO APLICA							
2. ALINEACIÓN AL PROGRAMA PRESUPUESTARIO								
2.1 DENOMINACIÓN DEL PP:	MI IDENTIDAD CULTURAL							
2.2 CLAVE DEL PP:	PP24	2.3 NIVEL MIR:		PROPÓSITO	NÚMERO DE COMPONENTE O ACTIVIDAD			
2.4 RESUMEN NARRATIVO:	LOS HABITANTES DEL MUNICIPIO DE SOLIDARIDAD RECIBEN UNA EFICIENTE CONSOLIDACIÓN CULTURAL							
3. IDENTIFICACIÓN DEL INDICADOR								
3.1 NOMBRE DEL INDICADOR:	PORCENTAJE DE ACTIVIDADES Y SERVICIOS CULTURALES OFRECIDOS POR EL IMCAS			3.4 TIPO:	ESTRATÉGICO			
3.2 DEFINICIÓN DEL INDICADOR:	ESTE INDICADOR MIDE EL PORCENTAJE DE ACTIVIDADES Y SERVICIOS CULTURALES OFRECIDOS POR EL IMCAS			3.5 DIMENSIÓN:	EFICIENCIA			
				3.6 SENTIDO:	ASCENDENTE			
3.3 FÓRMULA:	NÚMERO DE ACTIVIDADES Y SERVICIOS CULTURALES REALIZADOS/NÚMERO DE ACTIVIDADES DE SERVICIO PROGRAMADO *100			3.7 FRECUENCIA DE MEDICIÓN:	ANUAL			
				3.8 UNIDAD DE MEDIDA DEL INDICADOR:	PORCENTAJE			
3.9 MEDIOS DE VERIFICACIÓN:	INFORMES ANUALES DE LAS ACTIVIDADES Y SERVICIOS DEL IMCAS							
3.10 LÍNEA BASE		3.11 META 2022		3.12 CÁLCULO PARA EL INDICADOR		3.13 CRITERIO DE SEMAFORIZACIÓN		
VALOR	AÑO BASE	VALOR		VARIACIÓN RESPECTO META PROG.	ACEPTABLE Hasta +/-	RIESGO Hasta +/-	CRÍTICO Más de +/-	
80	2021	100	PORCENTAJE	5	10	10		
4. CALENDARIO DE METAS PROGRAMADAS								
METAS TRIMESTRALES			1ER TRIMESTRE	2DO TRIMESTRE	3ER TRIMESTRE	4TO TRIMESTRE	PROGRAMADO ANUAL	UNIDAD DE MEDIDA
4.1 INDICADOR	PORCENTAJE DE ACTIVIDADES Y SERVICIOS CULTURALES OFRECIDOS POR EL IMCAS		0.00	0.00	0.00	100.00	100.00	PORCENTAJE
4.2 VARIABLE 1	NÚMERO DE ACTIVIDADES Y SERVICIOS CULTURALES REALIZADOS		0.00	0.00	0.00	1218.00	1218.00	ACTIVIDADES
4.3 VARIABLE 2	NÚMERO DE ACTIVIDADES DE SERVICIO PROGRAMADO		0.00	0.00	0.00	1218.00	1218.00	ACTIVIDADES
5. CALENDARIO DE METAS EJECUTADAS								
METAS TRIMESTRALES			1ER TRIMESTRE	2DO TRIMESTRE	3ER TRIMESTRE	4TO TRIMESTRE	AVANCE ACUMULADO	SEMAFORO TRIMESTRAL
5.1 INDICADOR	PORCENTAJE DE ACTIVIDADES Y SERVICIOS CULTURALES OFRECIDOS POR EL IMCAS		0.00	0.00	0.00	102.55	102.55	ACEPTABLE
5.2 VARIABLE 1	NÚMERO DE ACTIVIDADES Y SERVICIOS CULTURALES REALIZADOS		0.00	0.00	0.00	1249.00	1249.00	SEMAFORO ANUAL
5.3 VARIABLE 2	NÚMERO DE ACTIVIDADES DE SERVICIO PROGRAMADO		0.00	0.00	0.00	1218.00	1218.00	ACEPTABLE
5.4 JUSTIFICACIONES:	LA META ANUAL ES DE 100% EQUIVALE A 1218 ACTIVIDADES, PROGRAMARON 1218 ACTIVIDADES SE REALIZARON 1249 ACTIVIDADES, SUPERANDO LA META PROGRAMADA Y TENIENDO UN AVANCE DE 102.55% SIN EMBARGO, ACORDE A LA SEMAFORIZACIÓN COLOCADA DEL INICIO DE AÑO EL RESULTADO OBTENIDO FUE ACEPTABLE.							
6. RESPONSABLE DIRECTO DEL INDICADOR								
6.1 NOMBRE DEL RESPONSABLE :	BENITO ENRIQUE CORTINAS ROJAS			6.2 TELÉFONO:	984 167 9049			
6.3 CARGO Y ÁREA:	COORDINADOR TÉCNICO			6.4 CORREO ELECTRÓNICO:	enriquecortinas21@gmail.com			



H. AYUNTAMIENTO DEL MUNICIPIO DE SOLIDARIDAD SECRETARÍA DE PLANEACIÓN Y EVALUACIÓN FICHA TÉCNICA DE INDICADOR EJERCICIO FISCAL 2022								
1. DATOS GENERALES Y ALINEACIÓN A INSTRUMENTOS DE PLANEACIÓN								
1.1 UNIDAD RESPONSABLE:	INSTITUTO MUNICIPAL DE LA CULTURA Y LAS ARTES DE SOLIDARIDAD				1.3 TRIMESTRE A REPORTAR:	CUARTO		
1.2 UNIDAD ADMINISTRATIVA:	INSTITUTO MUNICIPAL DE LA CULTURA Y LAS ARTES DE SOLIDARIDAD				1.4 FECHA ELABORACION:	06/01/2023		
1.5 ALINEACIÓN AL PLAN MUNICIPAL DE DESARROLLO 2021-2024				1.6 ALINEACIÓN AL PLAN ESTATAL DE DESARROLLO 2016-2022				
1.5.1 EJE DE DESARROLLO PMD:	EJE_1_SEGURIDAD_Y_CALIDAD_DE_VIDA_PARA_LA_POBLACIÓN		1.6.1 EJE DE DESARROLLO PED:	4. DESARROLLO SOCIAL Y COMBATE A LA DESIGUALDAD				
1.5.2 PROGRAMA (POLÍTICA DE ACCIÓN) PMD:	IV_EDUCACIÓN_CULTURA_Y_RECREACIÓN		1.6.2 PROGRAMA DE DESARROLLO PED:	PROGRAMA 22. RECOMPOSICIÓN DEL TEJIDO SOCIAL				
1.5.3 LÍNEA DE ACCIÓN PMD:	4. ORGANIZAR Y REALIZAR ACTIVIDADES SOCIALES QUE GENEREN INCLUSIÓN, IDENTIDAD Y APROPIACIÓN CULTURAL EN TODO EL MUNICIPIO.							
2. ALINEACIÓN AL PROGRAMA PRESUPUESTARIO								
2.1 DENOMINACIÓN DEL PP:	MI IDENTIDAD CULTURAL							
2.2 CLAVE DEL PP:	PP24	2.3 NIVEL MIR:	COMPONENTE	NÚMERO DE COMPONENTE O ACTIVIDAD:	1			
2.4 RESUMEN NARRATIVO:	ACTIVIDADES DE GENERACIÓN DE IDENTIDAD Y APROPIACIÓN CULTURAL REALIZADOS							
3. IDENTIFICACIÓN DEL INDICADOR								
3.1 NOMBRE DEL INDICADOR:	PORCENTAJE TOTAL DE ACTIVIDADES DE GENERACIÓN Y APROPIACIÓN CULTURAL REALIZADAS			3.4 TIPO:	GESTIÓN			
3.2 DEFINICIÓN DEL INDICADOR:	ESTE INDICADOR MIDE PORCENTAJE TOTAL DE ACTIVIDADES DE GENERACIÓN Y APROPIACIÓN CULTURAL REALIZADAS DEL IMCAS			3.5 DIMENSIÓN:	EFICACIA			
				3.6 SENTIDO:	ASCENDENTE			
3.3 FÓRMULA:	ACTIVIDADES DE GENERACIÓN DE IDENTIDAD Y APROPIACIÓN CULTURAL REALIZADOS/ACTIVIDADES DE GENERACIÓN DE IDENTIDAD Y APROPIACIÓN CULTURAL PROGRAMADOS *100			3.7 FRECUENCIA DE MEDICIÓN:	TRIMESTRAL			
				3.8 UNIDAD DE MEDIDA DEL INDICADOR:	PORCENTAJE			
3.9 MEDIOS DE VERIFICACIÓN:	FORMATOS DE INFORMES TRIMESTRALES DE LAS ÁREAS INVOLUCRADAS DEL IMCAS							
3.10 LÍNEA BASE		3.11 META 2022		3.12 CÁLCULO PARA EL INDICADOR		3.13 CRITERIO DE SEMAFORIZACIÓN		
VALOR	AÑO BASE	VALOR	PORCENTAJE		VARIACIÓN RESPECTO META PROG.	ACEPTABLE Hasta +/- 5	RIESGO Hasta +/- 10	CRÍTICO Más de +/- 10
90	2021	100						
4. CALENDARIO DE METAS PROGRAMADAS								
METAS TRIMESTRALES		1ER TRIMESTRE	2DO TRIMESTRE	3ER TRIMESTRE	4TO TRIMESTRE	PROGRAMADO ANUAL	UNIDAD DE MEDIDA	
4.1 INDICADOR	PORCENTAJE TOTAL DE ACTIVIDADES DE GENERACIÓN Y APROPIACIÓN CULTURAL REALIZADAS	19.11	27.64	26.02	27.24	100.00	PORCENTAJE	
4.2 VARIABLE 1	ACTIVIDADES DE GENERACIÓN DE IDENTIDAD Y APROPIACIÓN CULTURAL REALIZADOS	94.00	136.00	128.00	134.00	492.00	ACTIVIDADES	
4.3 VARIABLE 2	ACTIVIDADES DE GENERACIÓN DE IDENTIDAD Y APROPIACIÓN CULTURAL PROGRAMADOS	492.00	492.00	492.00	492.00	492.00	ACTIVIDADES	
5. CALENDARIO DE METAS EJECUTADAS								
METAS TRIMESTRALES		1ER TRIMESTRE	2DO TRIMESTRE	3ER TRIMESTRE	4TO TRIMESTRE	AVANCE ACUMULADO	SEMAFORO TRIMESTRAL	
5.1 INDICADOR	PORCENTAJE TOTAL DE ACTIVIDADES DE GENERACIÓN Y APROPIACIÓN CULTURAL REALIZADAS	9.55	29.27	31.91	32.52	103.25	RIESGO	
5.2 VARIABLE 1	ACTIVIDADES DE GENERACIÓN DE IDENTIDAD Y APROPIACIÓN CULTURAL REALIZADOS	47.00	144.00	157.00	160.00	508.00	SEMAFORO ANUAL	
5.3 VARIABLE 2	ACTIVIDADES DE GENERACIÓN DE IDENTIDAD Y APROPIACIÓN CULTURAL PROGRAMADOS	492.00	492.00	492.00	492.00	492.00	ACEPTABLE	
5.4 JUSTIFICACIONES:	LA META ANUAL ES DE 100% EQUIVALE A 492 ACTIVIDADES, ESTE CUARTO TRIMESTRE SE PROGRAMARON 134 ACTIVIDADES SE REALIZARON 160 ACTIVIDADES, SUPERANDO LA META PROGRAMADA DEBIDO A LA TEMPORADA DECEMBRINA Y TENIENDO UN AVANCE DE 103.25% ANUAL SIN EMBARGO, ACORDE A LA SEMAFORIZACIÓN COLOCADA DEL INICIO DE AÑO EL RESULTADO OBTENIDO FUE ACEPTABLE.							
6. RESPONSABLE DIRECTO DEL INDICADOR								
6.1 NOMBRE DEL RESPONSABLE:	BENITO ENRIQUE CORTINAS ROJAS			6.2 TELÉFONO:	984 167 9049			
6.3 CARGO Y ÁREA:	COORDINADOR TÉCNICO			6.4 CORREO ELECTRÓNICO:	enriquecortinas21@gmail.com			



H. AYUNTAMIENTO DEL MUNICIPIO DE SOLIDARIDAD SECRETARÍA DE PLANEACIÓN Y EVALUACIÓN FICHA TÉCNICA DE INDICADOR EJERCICIO FISCAL 2022								
1. DATOS GENERALES Y ALINEACIÓN A INSTRUMENTOS DE PLANEACIÓN								
1.1 UNIDAD RESPONSABLE:	INSTITUTO MUNICIPAL DE LA CULTURA Y LAS ARTES DE SOLIDARIDAD				1.3 TRIMESTRE A REPORTAR:	CUARTO		
1.2 UNIDAD ADMINISTRATIVA:	INSTITUTO MUNICIPAL DE LA CULTURA Y LAS ARTES DE SOLIDARIDAD				1.4 FECHA ELABORACION:	06/01/2023		
1.5 ALINEACIÓN AL PLAN MUNICIPAL DE DESARROLLO 2021-2024				1.6 ALINEACIÓN AL PLAN ESTATAL DE DESARROLLO 2016-2022				
1.5.1 EJE DE DESARROLLO PMD:	EJE_1_SEGURIDAD_Y_CALIDAD_DE_VIDA_PARA_LA_POBLACIÓN			1.6.1 EJE DE DESARROLLO PED:	4. DESARROLLO SOCIAL Y COMBATE A LA DESIGUALDAD			
1.5.2 PROGRAMA (POLÍTICA DE ACCIÓN) PMD:	IV_EDUCACIÓN_CULTURA_Y_RECREACIÓN			1.6.2 PROGRAMA DE DESARROLLO PED:	PROGRAMA 22. RECOMPOSICIÓN DEL TEJIDO SOCIAL			
1.5.3 LÍNEA DE ACCIÓN PMD:	4. ORGANIZAR Y REALIZAR ACTIVIDADES SOCIALES QUE GENEREN INCLUSIÓN, IDENTIDAD Y APROPIACIÓN CULTURAL EN TODO EL MUNICIPIO.							
2. ALINEACIÓN AL PROGRAMA PRESUPUESTARIO								
2.1 DENOMINACIÓN DEL PP:	MI IDENTIDAD CULTURAL							
2.2 CLAVE DEL PP:	PP24		2.3 NIVEL MIR:	ACTIVIDAD	NUMERO DE COMPONENTE O ACTIVIDAD	1.1		
2.4 RESUMEN NARRATIVO:	REALIZACIÓN DE ACTIVIDADES CULTURALES EN EL TEATRO DE LA CIUDAD							
3. IDENTIFICACIÓN DEL INDICADOR								
3.1 NOMBRE DEL INDICADOR:	PORCENTAJE DE ACTIVIDADES CULTURALES REALIZADAS Y DIRIGIDAS POR EL TEATRO DE LA CIUDAD			3.4 TIPO:	GESTIÓN			
3.2 DEFINICIÓN DEL INDICADOR:	ESTE INDICADOR MIDE PORCENTAJE DE ACTIVIDADES CULTURALES REALIZADAS Y DIRIGIDAS POR EL TEATRO DE LA CIUDAD			3.5 DIMENSIÓN:	EFICACIA			
				3.6 SENTIDO:	ASCENDENTE			
3.3 FÓRMULA:	ACTIVIDADES CULTURALES REALIZADAS Y DIRIGIDAS POR EL TEATRO DE LA CIUDAD/ACTIVIDADES CULTURALES PROGRAMADAS EN EL TEATRO DE LA CIUDAD *100			3.7 FRECUENCIA DE MEDICIÓN:	SEMESTRAL			
				3.8 UNIDAD DE MEDIDA DEL INDICADOR:	PORCENTAJE			
3.9 MEDIOS DE VERIFICACIÓN:	FORMATO DE REPORTE TRIMESTRAL DE LAS ACTIVIDADES DEL TEATRO DE LA CIUDAD							
3.10 LÍNEA BASE		3.11 META 2022		3.12 CÁLCULO PARA EL INDICADOR		3.13 CRITERIO DE SEMAFORIZACIÓN		
VALOR	AÑO BASE	VALOR	PORCENTAJE		VARIACIÓN RESPECTO META PROG.	ACEPTABLE Hasta +/- 5	RIESGO Hasta +/- 10	CRÍTICO Mas de +/- 10
84	2021	100						
4. CALENDARIO DE METAS PROGRAMADAS								
METAS TRIMESTRALES			1ER TRIMESTRE	2DO TRIMESTRE	3ER TRIMESTRE	4TO TRIMESTRE	PROGRAMADO ANUAL	UNIDAD DE MEDIDA
4.1 INDICADOR	PORCENTAJE DE ACTIVIDADES CULTURALES REALIZADAS Y DIRIGIDAS POR EL TEATRO DE LA CIUDAD		8.99	31.46	30.34	29.21	100.00	PORCENTAJE
4.2 VARIABLE 1	ACTIVIDADES CULTURALES REALIZADAS Y DIRIGIDAS POR EL TEATRO DE LA CIUDAD		8.00	28.00	27.00	26.00	89.00	ACTIVIDADES
4.3 VARIABLE 2	ACTIVIDADES CULTURALES PROGRAMADAS EN EL TEATRO DE LA CIUDA		89.00	89.00	89.00	89.00	89.00	ACTIVIDADES
5. CALENDARIO DE METAS EJECUTADAS								
METAS TRIMESTRALES			1ER TRIMESTRE	2DO TRIMESTRE	3ER TRIMESTRE	4TO TRIMESTRE	AVANCE ACUMULADO	SEMAFORO TRIMESTRAL
5.1 INDICADOR	PORCENTAJE DE ACTIVIDADES CULTURALES REALIZADAS Y DIRIGIDAS POR EL TEATRO DE LA CIUDAD		8.99	31.46	24.72	35.96	101.12	RIESGO
5.2 VARIABLE 1	ACTIVIDADES CULTURALES REALIZADAS Y DIRIGIDAS POR EL TEATRO DE LA CIUDAD		8.00	28.00	22.00	32.00	90.00	SEMAFORO ANUAL
5.3 VARIABLE 2	ACTIVIDADES CULTURALES PROGRAMADAS EN EL TEATRO DE LA CIUDA		89.00	89.00	89.00	89.00	89.00	ACEPTABLE
5.4 JUSTIFICACIONES:	LA META ANUAL ES DE 100% EQUIVALE A 89 ACTIVIDADES, ESTE CUARTO TRIMESTRE SE PROGRAMARON 26 ACTIVIDADES EQUIVALENTE A UNA 29.21 Y SE REALIZARON 32 ACTIVIDADES RESULTANDO UN 35.96%, SUPERANDO LA META DEBIDO A QUE POR LA TEMPORADA SE REALIZARON MÁS ACTIVIDADES DE LAS PROGRAMAS, ASI MISMO SE OBTUVO UN AVANCE ACUMULADO 101.12%.							
6. RESPONSABLE DIRECTO DEL INDICADOR								
6.1 NOMBRE DEL RESPONSABLE:	BENITO ENRIQUE CORTINAS ROJAS			6.2 TELÉFONO:	984 167 9049			
6.3 CARGO Y ÁREA:	COORDINADOR TÉCNICO			6.4 CORREO ELECTRÓNICO:	enriquecortinas21@gmail.com			



H. AYUNTAMIENTO DEL MUNICIPIO DE SOLIDARIDAD SECRETARÍA DE PLANEACIÓN Y EVALUACIÓN FICHA TÉCNICA DE INDICADOR EJERCICIO FISCAL 2022								
1. DATOS GENERALES Y ALINEACIÓN A INSTRUMENTOS DE PLANEACIÓN								
1.1 UNIDAD RESPONSABLE:	INSTITUTO MUNICIPAL DE LA CULTURA Y LAS ARTES DE SOLIDARIDAD				1.3 TRIMESTRE A REPORTAR:	CUARTO		
1.2 UNIDAD ADMINISTRATIVA:	INSTITUTO MUNICIPAL DE LA CULTURA Y LAS ARTES DE SOLIDARIDAD				1.4 FECHA ELABORACION:	06/01/2023		
1.5 ALINEACIÓN AL PLAN MUNICIPAL DE DESARROLLO 2021-2024				1.6 ALINEACIÓN AL PLAN ESTATAL DE DESARROLLO 2016-2022				
1.5.1 EJE DE DESARROLLO PMD:	EJE_1_SEGURIDAD_Y_CALIDAD_DE_VIDA_PARA_LA_P OBLACIÓN		1.6.1 EJE DE DESARROLLO PED:	4. DESARROLLO SOCIAL Y COMBATE A LA DESIGUALDAD				
1.5.2 PROGRAMA (POLÍTICA DE ACCIÓN) PMD:	IV_EDUCACIÓN_CULTURA_Y_RECREACIÓN		1.6.2 PROGRAMA DE DESARROLLO PED:	PROGRAMA 22. RECOMPOSICIÓN DEL TEJIDO SOCIAL				
1.5.3 LÍNEA DE ACCIÓN PMD:	4. ORGANIZAR Y REALIZAR ACTIVIDADES SOCIALES QUE GENEREN INCLUSIÓN, IDENTIDAD Y APROPIACIÓN CULTURAL EN TODO EL MUNICIPIO.							
2. ALINEACIÓN AL PROGRAMA PRESUPUESTARIO								
2.1 DENOMINACIÓN DEL PP:	MI IDENTIDAD CULTURAL							
2.2 CLAVE DEL PP:	PP24	2.3 NIVEL MIR:	ACTIVIDAD	NÚMERO DE COMPONENTE O ACTIVIDAD	1.2			
2.4 RESUMEN NARRATIVO:	RELACIÓN DE ACTIVIDADES CULTURALES EN PLAYA DEL CARMEN							
3. IDENTIFICACIÓN DEL INDICADOR								
3.1 NOMBRE DEL INDICADOR:	PORCENTAJE DE ACTIVIDADES CULTURALES REALIZADAS EN PLAYA DEL CARMEN			3.4 TIPO:	GESTIÓN			
3.2 DEFINICIÓN DEL INDICADOR:	ESTE INDICADOR MIDE LAS ACTIVIDADES REALIZADAS EN PLAYA DEL CARMEN			3.5 DIMENSIÓN:	EFICACIA			
				3.6 SENTIDO:	ASCENDENTE			
3.3 FÓRMULA:	ACTIVIDADES CULTURALES REALIZADAS EN OTROS PUNTOS DE PLAYA DEL CARMEN/ACTIVIDADES CULTURALES PROGRAMADAS EN PLAYA DEL CARMEN *100			3.7 FRECUENCIA DE MEDICIÓN:	SEMESTRAL			
				3.8 UNIDAD DE MEDIDA DEL INDICADOR:	PORCENTAJE			
3.9 MEDIOS DE VERIFICACIÓN:	FORMATO DE REPORTE TRIMESTRAL DE LAS ACTIVIDADES DE LA SUBDIRECCIÓN DE VINCULACIÓN Y DESARROLLO CULTURAL							
3.10 LÍNEA BASE		3.11 META 2022		3.12 CÁLCULO PARA EL INDICADOR		3.13 CRITERIO DE SEMAFORIZACIÓN		
VALOR	AÑO BASE	VALOR	PORCENTAJE		VARIACIÓN RESPECTO META PROG.	ACEPTABLE Hasta +/- 5	RIESGO Hasta +/- 10	CRÍTICO Más de +/- 10
97	2021	100						
4. CALENDARIO DE METAS PROGRAMADAS								
METAS TRIMESTRALES		1ER TRIMESTRE	2DO TRIMESTRE	3ER TRIMESTRE	4TO TRIMESTRE	PROGRAMADO ANUAL	UNIDAD DE MEDIDA	
4.1 INDICADOR	PORCENTAJE DE ACTIVIDADES CULTURALES REALIZADAS EN PLAYA DEL CARMEN	22.32	25.89	25.89	25.89	100.00	PORCENTAJE	
4.2 VARIABLE 1	NUMERO DE ACTIVIDADES CULTURALES REALIZADAS EN OTROS PUNTOS DE PLAYA DEL CARMEN	75.00	87.00	87.00	87.00	336.00	ACTIVIDADES	
4.3 VARIABLE 2	NUMERO DE ACTIVIDADES CULTURALES PROGRAMADAS EN PLAYA DEL CARMEN	336.00	336.00	336.00	336.00	336.00	ACTIVIDADES	
5. CALENDARIO DE METAS EJECUTADAS								
METAS TRIMESTRALES		1ER TRIMESTRE	2DO TRIMESTRE	3ER TRIMESTRE	4TO TRIMESTRE	AVANCE ACUMULADO	SEMAFORO TRIMESTRAL	
5.1 INDICADOR	PORCENTAJE DE ACTIVIDADES CULTURALES REALIZADAS EN PLAYA DEL CARMEN	9.52	28.27	34.82	31.85	104.46	RIESGO	
5.2 VARIABLE 1	NUMERO DE ACTIVIDADES CULTURALES REALIZADAS EN OTROS PUNTOS DE PLAYA DEL CARMEN	32.00	95.00	117.00	107.00	351.00	SEMAFORO ANUAL	
5.3 VARIABLE 2	NUMERO DE ACTIVIDADES CULTURALES PROGRAMADAS EN PLAYA DEL CARMEN	336.00	336.00	336.00	336.00	336.00	ACEPTABLE	
5.4 JUSTIFICACIONES:	LA META ANUAL ES DE 100% EQUIVALE A 336 ACTIVIDADES, ESTE CUARTO TRIMESTRE SE PROGRAMARON 87 ACTIVIDADES Y SE REALIZARON 107 ACTIVIDADES, SUPERANDO LA META DEBIDO A QUE POR LA TEMPORADA SE REALIZARON MÁS ACTIVIDADES DE LAS PROGRAMAS, ASI MISMO SE OBTUVO UN AVANCE ACUMULADO 104.46%							
6. RESPONSABLE DIRECTO DEL INDICADOR								
6.1 NOMBRE DEL RESPONSABLE:	BENITO ENRIQUE CORTINAS ROJAS			6.2 TELÉFONO:	984 167 9049			
6.3 CARGO Y ÁREA:	COORDINADOR TÉCNICO			6.4 CORREO ELECTRÓNICO:	enriquecortinas21@gmail.com			



H. AYUNTAMIENTO DEL MUNICIPIO DE SOLIDARIDAD SECRETARÍA DE PLANEACIÓN Y EVALUACIÓN FICHA TÉCNICA DE INDICADOR EJERCICIO FISCAL 2022								
1. DATOS GENERALES Y ALINEACIÓN A INSTRUMENTOS DE PLANEACIÓN								
1.1 UNIDAD RESPONSABLE:	INSTITUTO MUNICIPAL DE LA CULTURA Y LAS ARTES DE SOLIDARIDAD				1.3 TRIMESTRE A REPORTAR:	CUARTO		
1.2 UNIDAD ADMINISTRATIVA:	INSTITUTO MUNICIPAL DE LA CULTURA Y LAS ARTES DE SOLIDARIDAD				1.4 FECHA ELABORACION:	06/01/2023		
1.5 ALINEACIÓN AL PLAN MUNICIPAL DE DESARROLLO 2021-2024				1.6 ALINEACIÓN AL PLAN ESTATAL DE DESARROLLO 2016-2022				
1.5.1 EJE DE DESARROLLO PMD:	EJE_1_SEGURIDAD_Y_CALIDAD_DE_VIDA_PARA_LA_POBLACIÓN			1.6.1 EJE DE DESARROLLO PED:	4. DESARROLLO SOCIAL Y COMBATE A LA DESIGUALDAD			
1.5.2 PROGRAMA (POLÍTICA DE ACCIÓN) PMD:	IV_EDUCACIÓN_CULTURA_Y_RECREACIÓN			1.6.2 PROGRAMA DE DESARROLLO PED:	PROGRAMA 22. RECOMPOSICIÓN DEL TEJIDO SOCIAL			
1.5.3 LÍNEA DE ACCIÓN PMD:	4. ORGANIZAR Y REALIZAR ACTIVIDADES SOCIALES QUE GENEREN INCLUSIÓN, IDENTIDAD Y APROPIACIÓN CULTURAL EN TODO EL MUNICIPIO.							
2. ALINEACIÓN AL PROGRAMA PRESUPUESTARIO								
2.1 DENOMINACIÓN DEL PP:	MI IDENTIDAD CULTURAL							
2.2 CLAVE DEL PP:	PP24	2.3 NIVEL MIR:	ACTIVIDAD	NÚMERO DE COMPONENTE O ACTIVIDAD	1.3			
2.4 RESUMEN NARRATIVO:	REALIZACIÓN DE ACTIVIDADES ARTÍSTICAS Y RECITALES DE LOS ALUMNOS DE LA CASA DE LA MÚSICA EN PTO. AVENTURAS							
3. IDENTIFICACIÓN DEL INDICADOR								
3.1 NOMBRE DEL INDICADOR:	PORCENTAJE DE ACTIVIDADES ARTÍSTICAS Y RECITALES DE LOS ALUMNOS DE "LA CASA DE LA MÚSICA" EN PTO. AVENTURAS			3.4 TIPO:	GESTIÓN			
3.2 DEFINICIÓN DEL INDICADOR:	ESTE INDICADOR MIDE PORCENTAJE DE ACTIVIDADES ARTÍSTICAS Y RECITALES DE LOS ALUMNOS DE "LA CASA DE LA MÚSICA" EN PTO. AVENTURAS			3.5 DIMENSIÓN:	EFICACIA			
				3.6 SENTIDO:	ASCENDENTE			
3.3 FÓRMULA:	ACTIVIDADES ARTÍSTICAS Y RECITALES REALIZADOS POR LOS ALUMNOS DE LA CASA DE LA MÚSICA/ACTIVIDADES ARTÍSTICAS Y RECITALES PROGRAMADAS POR LA CASA DE LA MÚSICA *100			3.7 FRECUENCIA DE MEDICIÓN:	TRIMESTRAL			
				3.8 UNIDAD DE MEDIDA DEL INDICADOR:	PORCENTAJE			
3.9 MEDIOS DE VERIFICACIÓN:	FORMATO DE REPORTE TRIMESTRAL DE LAS ACTIVIDADES DE LA SUBDIRECCIÓN DE PTO. AVENTURAS							
3.10 LÍNEA BASE		3.11 META 2022		3.12 CÁLCULO PARA EL INDICADOR		3.13 CRITERIO DE SEMAFORIZACIÓN		
VALOR	AÑO BASE	VALOR	PORCENTAJE		VARIACIÓN RESPECTO META PROG.	ACEPTABLE Hasta +/- 5	RIESGO Hasta +/- 10	CRÍTICO Más de +/- 10
90	2021	100						
4. CALENDARIO DE METAS PROGRAMADAS								
METAS TRIMESTRALES		1ER TRIMESTRE	2DO TRIMESTRE	3ER TRIMESTRE	4TO TRIMESTRE	PROGRAMADO ANUAL	UNIDAD DE MEDIDA	
4.1 INDICADOR	PORCENTAJE DE ACTIVIDADES ARTÍSTICAS Y RECITALES DE LOS ALUMNOS DE "LA CASA DE LA MÚSICA" EN PTO. AVENTURAS	16.42	31.34	20.90	31.34	100.00	PORCENTAJE	
4.2 VARIABLE 1	ACTIVIDADES ARTÍSTICAS Y RECITALES REALIZADOS POR LOS ALUMNOS DE LA CASA DE LA MÚSICA	11.00	21.00	14.00	21.00	67.00	ACTIVIDADES	
4.3 VARIABLE 2	ACTIVIDADES ARTÍSTICAS Y RECITALES PROGRAMADAS POR LA CASA DE LA MÚSICA	67.00	67.00	67.00	67.00	67.00	ACTIVIDADES	
5. CALENDARIO DE METAS EJECUTADAS								
METAS TRIMESTRALES		1ER TRIMESTRE	2DO TRIMESTRE	3ER TRIMESTRE	4TO TRIMESTRE	AVANCE ACUMULADO	SEMAFORO TRIMESTRAL	
5.1 INDICADOR	PORCENTAJE DE ACTIVIDADES ARTÍSTICAS Y RECITALES DE LOS ALUMNOS DE "LA CASA DE LA MÚSICA" EN PTO. AVENTURAS	10.45	31.34	26.87	32.84	101.49	ACEPTABLE	
5.2 VARIABLE 1	ACTIVIDADES ARTÍSTICAS Y RECITALES REALIZADOS POR LOS ALUMNOS DE LA CASA DE LA MÚSICA	7.00	21.00	18.00	22.00	68.00	SEMAFORO ANUAL	
5.3 VARIABLE 2	ACTIVIDADES ARTÍSTICAS Y RECITALES PROGRAMADAS POR LA CASA DE LA MÚSICA	67.00	67.00	67.00	67.00	67.00	ACEPTABLE	
5.4 JUSTIFICACIONES:	LA META ANUAL ES DE 100% EQUIVALE A 67 ACTIVIDADES, ESTE CUARTO TRIMESTRE SE PROGRAMARON 21 ACTIVIDADES Y SE REALIZARON 22 ACTIVIDADES, SUPERANDO LA META DEBIDO A QUE POR LA TEMPORADA SE REALIZARON MÁS ACTIVIDADES DE LAS PROGRAMAS, ASÍ MISMO SE OBTUVO UN AVANCE ACUMULADO 101.49%.							
6. RESPONSABLE DIRECTO DEL INDICADOR								
6.1 NOMBRE DEL RESPONSABLE:	BENITO ENRIQUE CORTINAS ROJAS			6.2 TELÉFONO:	984 167 9049			
6.3 CARGO Y ÁREA:	COORDINADOR TÉCNICO			6.4 CORREO ELECTRÓNICO:	enriquecortinas21@gmail.com			



H. AYUNTAMIENTO DEL MUNICIPIO DE SOLIDARIDAD SECRETARÍA DE PLANEACIÓN Y EVALUACIÓN FICHA TÉCNICA DE INDICADOR EJERCICIO FISCAL 2022								
1. DATOS GENERALES Y ALINEACIÓN A INSTRUMENTOS DE PLANEACIÓN								
1.1 UNIDAD RESPONSABLE:	INSTITUTO MUNICIPAL DE LA CULTURA Y LAS ARTES DE SOLIDARIDAD				1.3 TRIMESTRE A REPORTAR:	CUARTO		
1.2 UNIDAD ADMINISTRATIVA:	INSTITUTO MUNICIPAL DE LA CULTURA Y LAS ARTES DE SOLIDARIDAD				1.4 FECHA ELABORACION:	06/01/2023		
1.5 ALINEACIÓN AL PLAN MUNICIPAL DE DESARROLLO 2021-2024				1.6 ALINEACIÓN AL PLAN ESTATAL DE DESARROLLO 2016-2022				
1.5.1 EJE DE DESARROLLO PMD:	EJE_1_SEGURIDAD_Y_CALIDAD_DE_VIDA_PARA_LA_POBLACIÓN		1.6.1 EJE DE DESARROLLO PED:	4. DESARROLLO SOCIAL Y COMBATE A LA DESIGUALDAD				
1.5.2 PROGRAMA (POLÍTICA DE ACCIÓN) PMD:	IV_EDUCACIÓN_CULTURA_Y_RECREACIÓN		1.6.2 PROGRAMA DE DESARROLLO PED:	PROGRAMA 22. RECOMPOSICIÓN DEL TEJIDO SOCIAL				
1.5.3 LÍNEA DE ACCIÓN PMD:	5. IMPULSAR EL DESARROLLO CREATIVO, CULTURAL Y ARTÍSTICO DESTINADO A LOS NIÑOS, NIÑAS, JÓVENES, ADULTOS MEDIANTE ACTIVIDADES ACADÉMICO-CULTURALES.							
2. ALINEACIÓN AL PROGRAMA PRESUPUESTARIO								
2.1 DENOMINACIÓN DEL PP:	MI IDENTIDAD CULTURAL							
2.2 CLAVE DEL PP:	PP24	2.3 NIVEL MIR:	COMPONENTE	NÚMERO DE COMPONENTE O ACTIVIDAD	2			
2.4 RESUMEN NARRATIVO:	ACTIVIDADES ACADÉMICO-CULTURALES REALIZADOS							
3. IDENTIFICACIÓN DEL INDICADOR								
3.1 NOMBRE DEL INDICADOR:	PORCENTAJE DE ACTIVIDADES ACADÉMICO-CULTURALES OFRECIDOS POR EL IMCAS			3.4 TIPO:	GESTIÓN			
3.2 DEFINICIÓN DEL INDICADOR:	ESTE INDICADOR MIDE PORCENTAJE DE ACTIVIDADES ACADÉMICO-CULTURALES OFRECIDOS POR EL IMCAS			3.5 DIMENSIÓN:	EFICACIA			
				3.6 SENTIDO:	ASCENDENTE			
3.3 FÓRMULA:	ACTIVIDADES ACADÉMICO-CULTURALES REALIZADAS POR EL IMCAS/ ACTIVIDADES ACADÉMICO-CULTURALES PROGRAMADAS POR EL IMCAS *100			3.7 FRECUENCIA DE MEDICIÓN:	TRIMESTRAL			
				3.8 UNIDAD DE MEDIDA DEL INDICADOR:	PORCENTAJE			
3.9 MEDIOS DE VERIFICACIÓN:	FORMATO DE REPORTE TRIMESTRAL DE LAS ACTIVIDADES DE LA SUBDIRECCIÓN DE FOMENTO Y EDUCACIÓN ARTÍSTICA Y LA DIRECCIÓN DEL TEATRO							
3.10 LÍNEA BASE		3.11 META 2022	3.12 CÁLCULO PARA EL INDICADOR		3.13 CRITERIO DE SEMAFORIZACIÓN			
VALOR	AÑO BASE	VALOR	PORCENTAJE		VARIACIÓN RESPECTO META PROG.	ACEPTABLE Hasta +/- 5	RIESGO Hasta +/- 10	CRÍTICO Más de +/- 10
95	2021	100						
4. CALENDARIO DE METAS PROGRAMADAS								
METAS TRIMESTRALES		1ER TRIMESTRE	2DO TRIMESTRE	3ER TRIMESTRE	4TO TRIMESTRE	PROGRAMADO ANUAL	UNIDAD DE MEDIDA	
4.1 INDICADOR	PORCENTAJE DE ACTIVIDADES ACADÉMICO-CULTURALES OFRECIDOS POR EL IMCAS	27.13	27.13	18.22	27.52	100.00	PORCENTAJE	
4.2 VARIABLE 1	ACTIVIDADES ACADÉMICO-CULTURALES REALIZADAS POR EL IMCAS	70.00	70.00	47.00	71.00	258.00	ACTIVIDADES	
4.3 VARIABLE 2	ACTIVIDADES ACADÉMICO-CULTURALES PROGRAMADAS POR EL IMCAS	258.00	258.00	258.00	258.00	258.00	ACTIVIDADES	
5. CALENDARIO DE METAS EJECUTADAS								
METAS TRIMESTRALES		1ER TRIMESTRE	2DO TRIMESTRE	3ER TRIMESTRE	4TO TRIMESTRE	AVANCE ACUMULADO	SEMAFORO TRIMESTRAL	
5.1 INDICADOR	PORCENTAJE DE ACTIVIDADES ACADÉMICO-CULTURALES OFRECIDOS POR EL IMCAS	18.99	27.13	19.77	31.01	96.90	ACEPTABLE	
5.2 VARIABLE 1	ACTIVIDADES ACADÉMICO-CULTURALES REALIZADAS POR EL IMCAS	49.00	70.00	51.00	80.00	250.00	SEMAFORO ANUAL	
5.3 VARIABLE 2	ACTIVIDADES ACADÉMICO-CULTURALES PROGRAMADAS POR EL IMCAS	258.00	258.00	258.00	258.00	258.00	ACEPTABLE	
5.4 JUSTIFICACIONES:	LA META ANUAL ES DE 100% EQUIVALE A 258 ACTIVIDADES, ESTE CUARTO TRIMESTRE SE PROGRAMARON 71 ACTIVIDADES Y SE REALIZARON 80 ACTIVIDADES, SUPERANDO LA META DEBIDO A QUE POR LA TEMPORADA SE REALIZARON MÁS ACTIVIDADES DE LAS PROGRAMAS, ASI MISMO SE OBTUVO UN AVANCE ACUMULADO DE 96.90%.							
6. RESPONSABLE DIRECTO DEL INDICADOR								
6.1 NOMBRE DEL RESPONSABLE:	BENITO ENRIQUE CORTINAS ROJAS			6.2 TELÉFONO:	984 167 9049			
6.3 CARGO Y ÁREA:	COORDINADOR TÉCNICO			6.4 CORREO ELECTRÓNICO:	enriquecortinas21@gmail.com			



H. AYUNTAMIENTO DEL MUNICIPIO DE SOLIDARIDAD SECRETARÍA DE PLANEACIÓN Y EVALUACIÓN FICHA TÉCNICA DE INDICADOR EJERCICIO FISCAL 2022								
1. DATOS GENERALES Y ALINEACIÓN A INSTRUMENTOS DE PLANEACIÓN								
1.1 UNIDAD RESPONSABLE:	INSTITUTO MUNICIPAL DE LA CULTURA Y LAS ARTES DE SOLIDARIDAD				1.3 TRIMESTRE A REPORTAR:	CUARTO		
1.2 UNIDAD ADMINISTRATIVA:	INSTITUTO MUNICIPAL DE LA CULTURA Y LAS ARTES DE SOLIDARIDAD				1.4 FECHA ELABORACION:	06/01/2023		
1.5 ALINEACIÓN AL PLAN MUNICIPAL DE DESARROLLO 2021-2024				1.6 ALINEACIÓN AL PLAN ESTATAL DE DESARROLLO 2016-2022				
1.5.1 EJE DE DESARROLLO PMD:	EJE_1_SEGURIDAD_Y_CALIDAD_DE_VIDA_PARA_LA_POBLACIÓN		1.6.1 EJE DE DESARROLLO PED:	4. DESARROLLO SOCIAL Y COMBATE A LA DESIGUALDAD				
1.5.2 PROGRAMA (POLÍTICA DE ACCIÓN) PMD:	IV_EDUCACIÓN_CULTURA_Y_RECREACIÓN		1.6.2 PROGRAMA DE DESARROLLO PED:	PROGRAMA 22. RECOMPOSICIÓN DEL TEJIDO SOCIAL				
1.5.3 LÍNEA DE ACCIÓN PMD:	5. IMPULSAR EL DESARROLLO CREATIVO, CULTURAL Y ARTÍSTICO DESTINADO A LOS NIÑOS, NIÑAS, JÓVENES, ADULTOS MEDIANTE ACTIVIDADES ACADÉMICO – CULTURALES.							
2. ALINEACIÓN AL PROGRAMA PRESUPUESTARIO								
2.1 DENOMINACIÓN DEL PP:	MI IDENTIDAD CULTURAL							
2.2 CLAVE DEL PP:	PP24		2.3 NIVEL MIR:	ACTIVIDAD	NÚMERO DE COMPONENTE O ACTIVIDAD	2.1		
2.4 RESUMEN NARRATIVO:	REALIZACIÓN DE TALLERES ARTÍSTICOS-CULTURALES DEL IMCAS							
3. IDENTIFICACIÓN DEL INDICADOR								
3.1 NOMBRE DEL INDICADOR:	PORCENTAJE DE TALLERES ARTÍSTICOS-CULTURALES REALIZADOS EN PLAYA DEL CARMEN			3.4 TIPO:	GESTIÓN			
3.2 DEFINICIÓN DEL INDICADOR:	ESTE INDICADOR MIDE LOS TALLERES ARTÍSTICOS-CULTURALES REALIZADOS EN PLAYA DEL CARMEN			3.5 DIMENSIÓN:	EFICACIA			
				3.6 SENTIDO:	ASCENDENTE			
3.3 FÓRMULA:	TALLERES ARTÍSTICOS-CULTURALES REALIZADOS EN PLAYA DEL CARMEN/ TALLERES ARTÍSTICOS-CULTURALES PROGRAMADOS EN PLAYA DEL CARMEN *100			3.7 FRECUENCIA DE MEDICIÓN:	TRIMESTRAL			
				3.8 UNIDAD DE MEDIDA DEL INDICADOR:	PORCENTAJE			
3.9 MEDIOS DE VERIFICACIÓN:	FORMATO DE REPORTE TRIMESTRAL DE LAS ACTIVIDADES DE LA SUBDIRECCIÓN DE FOMENTO Y EDUCACIÓN ARTÍSTICA, DIRECCIÓN DEL TEATRO Y LA SUBDIRECCIÓN DE IMCAS PTO. AVENTURAS							
3.10 LÍNEA BASE		3.11 META 2022		3.12 CÁLCULO PARA EL INDICADOR		3.13 CRITERIO DE SEMAFORIZACIÓN		
VALOR	AÑO BASE	VALOR	PORCENTAJE		VARIACIÓN RESPECTO META PROG.	ACEPTABLE Hasta +/- 5	RIESGO Hasta +/- 10	CRITICO Mas de +/- 10
87	2021	100						
4. CALENDARIO DE METAS PROGRAMADAS								
METAS TRIMESTRALES		1ER TRIMESTRE	2DO TRIMESTRE	3ER TRIMESTRE	4TO TRIMESTRE	PROGRAMADO ANUAL	UNIDAD DE MEDIDA	
4.1 INDICADOR	PORCENTAJE DE TALLERES ARTÍSTICOS-CULTURALES REALIZADOS EN PLAYA DEL CARMEN	27.27	27.27	18.18	27.27	100.00	PORCENTAJE	
4.2 VARIABLE 1	TALLERES ARTÍSTICOS-CULTURALES PROGRAMADOS EN PLAYA DEL CARMEN	48.00	48.00	32.00	48.00	176.00	TALLERES	
4.3 VARIABLE 2	TALLERES ARTÍSTICOS-CULTURALES REALIZADOS EN PLAYA DEL CARMEN	176.00	176.00	176.00	176.00	176.00	TALLERES	
5. CALENDARIO DE METAS EJECUTADAS								
METAS TRIMESTRALES		1ER TRIMESTRE	2DO TRIMESTRE	3ER TRIMESTRE	4TO TRIMESTRE	AVANCE ACUMULADO	SEMAFORO TRIMESTRAL	
5.1 INDICADOR	PORCENTAJE DE TALLERES ARTÍSTICOS-CULTURALES REALIZADOS EN PLAYA DEL CARMEN	18.18	27.27	20.45	31.82	97.73	ACEPTABLE	
5.2 VARIABLE 1	TALLERES ARTÍSTICOS-CULTURALES PROGRAMADOS EN PLAYA DEL CARMEN	32.00	48.00	36.00	56.00	172.00	SEMAFORO ANUAL	
5.3 VARIABLE 2	TALLERES ARTÍSTICOS-CULTURALES REALIZADOS EN PLAYA DEL CARMEN	176.00	176.00	176.00	176.00	176.00	ACEPTABLE	
5.4 JUSTIFICACIONES:	LA META ANUAL ES DE 100% EQUIVALE A 176 ACTIVIDADES, ESTE CUARTO TRIMESTRE SE PROGRAMARON 48 ACTIVIDADES Y SE REALIZARON 54 ACTIVIDADES, SUPERANDO LA META DEBIDO A QUE POR LA TEMPORADA SE REALIZARON MÁS ACTIVIDADES DE LAS PROGRAMAS, ASI MISMO SE OBTUVO UN AVANCE ACUMULADO 97.73%.							
6. RESPONSABLE DIRECTO DEL INDICADOR								
6.1 NOMBRE DEL RESPONSABLE:	BENITO ENRIQUE CORTINAS ROJAS		6.2 TELÉFONO:	984 167 9049				
6.3 CARGO Y ÁREA:	COORDINADOR TÉCNICO		6.4 CORREO ELECTRÓNICO:	enriquecortinas21@gmail.com				



H. AYUNTAMIENTO DEL MUNICIPIO DE SOLIDARIDAD SECRETARÍA DE PLANEACIÓN Y EVALUACIÓN FICHA TÉCNICA DE INDICADOR EJERCICIO FISCAL 2022							
1. DATOS GENERALES Y ALINEACIÓN A INSTRUMENTOS DE PLANEACIÓN							
1.1 UNIDAD RESPONSABLE:	INSTITUTO MUNICIPAL DE LA CULTURA Y LAS ARTES DE SOLIDARIDAD				1.3 TRIMESTRE A REPORTAR:	CUARTO	
1.2 UNIDAD ADMINISTRATIVA:	INSTITUTO MUNICIPAL DE LA CULTURA Y LAS ARTES DE SOLIDARIDAD				1.4 FECHA ELABORACION:	06/01/2023	
1.5 ALINEACIÓN AL PLAN MUNICIPAL DE DESARROLLO 2021-2024				1.6 ALINEACIÓN AL PLAN ESTATAL DE DESARROLLO 2016-2022			
1.5.1 EJE DE DESARROLLO PMD:	EJE_1 SEGURIDAD_Y CALIDAD_DE VIDA PARA LA POBLACIÓN			1.6.1 EJE DE DESARROLLO PED:	4. DESARROLLO SOCIAL Y COMBATE A LA DESIGUALDAD		
1.5.2 PROGRAMA (POLÍTICA DE ACCIÓN) PMD:	IV_EDUCACIÓN_CULTURA_Y RECREACIÓN			1.6.2 PROGRAMA DE DESARROLLO PED:	PROGRAMA 22. RECOMPOSICIÓN DEL TEJIDO SOCIAL		
1.5.3 LÍNEA DE ACCIÓN PMD:	5. IMPULSAR EL DESARROLLO CREATIVO, CULTURAL Y ARTÍSTICO DESTINADO A LOS NIÑOS, NIÑAS, JÓVENES, ADULTOS MEDIANTE ACTIVIDADES ACADÉMICO – CULTURALES.						
2. ALINEACIÓN AL PROGRAMA PRESUPUESTARIO							
2.1 DENOMINACIÓN DEL PP:	MI IDENTIDAD CULTURAL						
2.2 CLAVE DEL PP:	PP24	2.3 NIVEL MIR:	ACTIVIDAD	NÚMERO DE COMPONENTE O ACTIVIDAD	2.2		
2.4 RESUMEN NARRATIVO:	REALIZACIÓN DEL SEGUIMIENTO AL PROGRAMA DE LA ESCUELA MUNICIPAL DE INICIACIÓN A LAS ARTES ASOCIADA (EMIAA)						
3. IDENTIFICACIÓN DEL INDICADOR							
3.1 NOMBRE DEL INDICADOR:	PORCENTAJE DE CUMPLIMIENTO DEL SEGUIMIENTO AL PROGRAMA DE LA ESCUELA MUNICIPAL DE INICIACIÓN A LAS ARTES ASOCIADAS (EMIAA) Y LA ORQUESTA SINFÓNICA			3.4 TIPO:	GESTIÓN		
3.2 DEFINICIÓN DEL INDICADOR:	ESTE INDICADOR MIDE CUMPLIMIENTO DEL SEGUIMIENTO AL PROGRAMA DE LA ESCUELA MUNICIPAL DE INICIACIÓN A LAS ARTES ASOCIADAS (EMIAA), Y LA ORQUESTA SINFÓNICA			3.5 DIMENSIÓN:	EFICIENCIA		
				3.6 SENTIDO:	ASCENDENTE		
3.3 FÓRMULA:	CUMPLIMIENTO AL SEGUIMIENTO DEL PROGRAMA EMIAA Y LA ORQUESTA SINFÓNICA/ CIERRES SEMESTRALES Y CONCIERTOS DE LA ORQUESTA SINFÓNICA PROGRAMADOS CORRESPONDIENTES*100			3.7 FRECUENCIA DE MEDICIÓN:	TRIMESTRAL		
				3.8 UNIDAD DE MEDIDA DEL INDICADOR:	PORCENTAJE		
3.9 MEDIOS DE VERIFICACIÓN:	FORMATO DE REPORTE TRIMESTRAL DE LA COORDINACIÓN DE LA EMIAAA						
3.10 LÍNEA BASE		3.11 META 2022		3.12 CÁLCULO PARA EL INDICADOR		3.13 CRITERIO DE SEMAFORIZACIÓN	
VALOR	AÑO BASE	VALOR		VARIACIÓN RESPECTO META PROG.	ACEPTABLE	RIESGO	CRÍTICO
86	2021	100		PORCENTAJE	Hasta +/- 5	Hasta +/- 10	Más de +/- 10
4. CALENDARIO DE METAS PROGRAMADAS							
METAS TRIMESTRALES		1ER TRIMESTRE	2DO TRIMESTRE	3ER TRIMESTRE	4TO TRIMESTRE	PROGRAMADO ANUAL	UNIDAD DE MEDIDA
4.1 INDICADOR	PORCENTAJE DE CUMPLIMIENTO DEL SEGUIMIENTO AL PROGRAMA DE LA ESCUELA MUNICIPAL DE INICIACIÓN A LAS ARTES ASOCIADAS (EMIAA) Y LA ORQUESTA SINFÓNICA	25.93	25.93	18.52	29.63	100.00	PORCENTAJE
4.2 VARIABLE 1	CUMPLIMIENTO AL SEGUIMIENTO DEL PROGRAMA EMIAA Y LA ORQUESTA SINFÓNICA	7.00	7.00	5.00	8.00	27.00	CONCIERTOS
4.3 VARIABLE 2	CIERRES SEMESTRALES Y CONCIERTOS DE LA ORQUESTA SINFÓNICA PROGRAMADOS CORRESPONDIENTES*100	27.00	27.00	27.00	27.00	27.00	CONCIERTOS
5. CALENDARIO DE METAS EJECUTADAS							
METAS TRIMESTRALES		1ER TRIMESTRE	2DO TRIMESTRE	3ER TRIMESTRE	4TO TRIMESTRE	AVANCE ACUMULADO	SEMAFORO TRIMESTRAL
5.1 INDICADOR	PORCENTAJE DE CUMPLIMIENTO DEL SEGUIMIENTO AL PROGRAMA DE LA ESCUELA MUNICIPAL DE INICIACIÓN A LAS ARTES ASOCIADAS (EMIAA) Y LA ORQUESTA SINFÓNICA	25.93	25.93	18.52	33.33	103.70	ACEPTABLE
5.2 VARIABLE 1	CUMPLIMIENTO AL SEGUIMIENTO DEL PROGRAMA EMIAA Y LA ORQUESTA SINFÓNICA	7.00	7.00	5.00	9.00	28.00	SEMAFORO ANUAL
5.3 VARIABLE 2	CIERRES SEMESTRALES Y CONCIERTOS DE LA ORQUESTA SINFÓNICA PROGRAMADOS CORRESPONDIENTES*100	27.00	27.00	27.00	27.00	27.00	ACEPTABLE
5.4 JUSTIFICACIONES:	LA META ANUAL ES DE 100% EQUIVALE A 27 ACTIVIDADES, ESTE CUARTO TRIMESTRE SE PROGRAMARON 8 ACTIVIDADES Y SE REALIZARON 9 ACTIVIDADES SUPERANDO LA META DEBIDO A QUE POR LA TEMPORADA SE REALIZARON MÁS ACTIVIDADES DE LAS PROGRAMAS, ASÍ MISMO SE OBTUVO UN AVANCE ACUMULADO AL MOMENTO DE 103.70%.						
6. RESPONSABLE DIRECTO DEL INDICADOR							
6.1 NOMBRE DEL RESPONSABLE :	BENITO ENRIQUE COTINAS ROJAS			6.2 TELÉFONO:	984 167 9049		
6.3 CARGO Y ÁREA:	COORDINADOR TÉCNICO			6.4 CORREO ELECTRÓNICO:	enriquecortinas21@gmail.com		



H. AYUNTAMIENTO DEL MUNICIPIO DE SOLIDARIDAD SECRETARÍA DE PLANEACIÓN Y EVALUACIÓN FICHA TÉCNICA DE INDICADOR EJERCICIO FISCAL 2022								
1. DATOS GENERALES Y ALINEACIÓN A INSTRUMENTOS DE PLANEACIÓN								
1.1 UNIDAD RESPONSABLE:	INSTITUTO MUNICIPAL DE LA CULTURA Y LAS ARTES DE SOLIDARIDAD				1.3 TRIMESTRE A REPORTAR:	CUARTO		
1.2 UNIDAD ADMINISTRATIVA:	INSTITUTO MUNICIPAL DE LA CULTURA Y LAS ARTES DE SOLIDARIDAD				1.4 FECHA ELABORACIÓN:	06/01/2023		
1.5 ALINEACIÓN AL PLAN MUNICIPAL DE DESARROLLO 2021-2024				1.6 ALINEACIÓN AL PLAN ESTATAL DE DESARROLLO 2016-2022				
1.5.1 EJE DE DESARROLLO PMD:	EJE_1_SEGURIDAD_Y_CALIDAD_DE_VIDA_PARA_LA_POBLACIÓN		1.6.1 EJE DE DESARROLLO PED:	4. DESARROLLO SOCIAL Y COMBATE A LA DESIGUALDAD				
1.5.2 PROGRAMA (POLÍTICA DE ACCIÓN) PMD:	IV._EDUCACIÓN._CULTURA_Y_RECREACIÓN		1.6.2 PROGRAMA DE DESARROLLO PED:	PROGRAMA 22. RECOMPOSICIÓN DEL TEJIDO SOCIAL				
1.5.3 LÍNEA DE ACCIÓN PMD:	5. IMPULSAR EL DESARROLLO CREATIVO, CULTURAL Y ARTÍSTICO DESTINADO A LOS NIÑOS, NIÑAS, JÓVENES, ADULTOS MEDIANTE ACTIVIDADES ACADÉMICO – CULTURALES.							
2. ALINEACIÓN AL PROGRAMA PRESUPUESTARIO								
2.1 DENOMINACIÓN DEL PP:	MI IDENTIDAD CULTURAL							
2.2 CLAVE DEL PP:	PP24	2.3 NIVEL MIR:	ACTIVIDAD	NÚMERO DE COMPONENTE O ACTIVIDAD	2.3			
2.4 RESUMEN NARRATIVO:	REALIZACIÓN DE ACTIVIDADES ACADÉMICO CULTURALES EN PTO. AVENTURAS							
3. IDENTIFICACIÓN DEL INDICADOR								
3.1 NOMBRE DEL INDICADOR:	PORCENTAJE DE ACTIVIDADES ACADÉMICO-CULTURALES OFRECIDOS EN PTO. AVENTURAS			3.4 TIPO:	GESTIÓN			
3.2 DEFINICIÓN DEL INDICADOR:	ESTE INDICADOR MIDE PORCENTAJE DE ACTIVIDADES ACADÉMICO-CULTURALES OFRECIDOS EN PTO. AVENTURAS			3.5 DIMENSIÓN:	EFICACIA			
				3.6 SENTIDO:	ASCENDENTE			
3.3 FÓRMULA:	ACTIVIDADES ACADÉMICO-CULTURALES REALIZADAS EN PTO. AVENTURAS/ ACTIVIDADES ACADÉMICO-CULTURALES PROGRAMADAS EN PTO. AVENTURAS *100			3.7 FRECUENCIA DE MEDICIÓN:	TRIMESTRAL			
				3.8 UNIDAD DE MEDIDA DEL INDICADOR:	PORCENTAJE			
3.9 MEDIOS DE VERIFICACIÓN:	FORMATO DE REPORTE TRIMESTRAL DE LA SUBDIRECCIÓN DEL IMCAS DE PTO. AVENTURAS							
3.10 LÍNEA BASE		3.11 META 2022		3.12 CÁLCULO PARA EL INDICADOR		3.13 CRITERIO DE SEMAFORIZACIÓN		
VALOR	AÑO BASE	VALOR	PORCENTAJE		VARIACIÓN RESPECTO META PROG.	ACEPTABLE Hasta +/- 5	RIESGO Hasta +/- 10	CRÍTICO Más de +/- 10
95	2021	100						
4. CALENDARIO DE METAS PROGRAMADAS								
METAS TRIMESTRALES			1ER TRIMESTRE	2DO TRIMESTRE	3ER TRIMESTRE	4TO TRIMESTRE	PROGRAMADO ANUAL	UNIDAD DE MEDIDA
4.1 INDICADOR	PORCENTAJE DE ACTIVIDADES ACADÉMICO-CULTURALES OFRECIDOS EN PTO. AVENTURAS		27.27	27.27	18.18	27.27	100.00	PORCENTAJE
4.2 VARIABLE 1	ACTIVIDADES ACADÉMICO-CULTURALES REALIZADAS EN PTO. AVENTURAS		15.00	15.00	10.00	15.00	55.00	ACTIVIDADES
4.3 VARIABLE 2	ACTIVIDADES ACADÉMICO-CULTURALES PROGRAMADAS EN PTO. AVENTURAS		55.00	55.00	55.00	55.00	55.00	ACTIVIDADES
5. CALENDARIO DE METAS EJECUTADAS								
METAS TRIMESTRALES			1ER TRIMESTRE	2DO TRIMESTRE	3ER TRIMESTRE	4TO TRIMESTRE	AVANCE ACUMULADO	SEMAFORO TRIMESTRAL
5.1 INDICADOR	PORCENTAJE DE ACTIVIDADES ACADÉMICO-CULTURALES OFRECIDOS EN PTO. AVENTURAS		18.18	27.27	18.18	27.27	90.91	ACEPTABLE
5.2 VARIABLE 1	ACTIVIDADES ACADÉMICO-CULTURALES REALIZADAS EN PTO. AVENTURAS		10.00	15.00	10.00	15.00	50.00	SEMAFORO ANUAL
5.3 VARIABLE 2	ACTIVIDADES ACADÉMICO-CULTURALES PROGRAMADAS EN PTO. AVENTURAS		55.00	55.00	55.00	55.00	55.00	RIESGO
5.4 JUSTIFICACIONES:	LA META ANUAL ES DE 100% EQUIVALE A 55 ACTIVIDADES, ESTE CUARTO TRIMESTRE SE PROGRAMARON 10 ACTIVIDADES Y SE REALIZARON 10 ACTIVIDADES, OBTENIENDO LA META PROGRAMADA, TENIENDO UN AVANCE ACUMULADO AL MOMENTO DE 90.91%.							
6. RESPONSABLE DIRECTO DEL INDICADOR								
6.1 NOMBRE DEL RESPONSABLE:	BENITO ENRIQUE CORTINAS ROJAS			6.2 TELÉFONO:	984 167 9049			
6.3 CARGO Y ÁREA:	COORDINADOR TÉCNICO			6.4 CORREO ELECTRÓNICO:	enriquecortinas21@gmail.com			



H. AYUNTAMIENTO DEL MUNICIPIO DE SOLIDARIDAD SECRETARÍA DE PLANEACIÓN Y EVALUACIÓN FICHA TÉCNICA DE INDICADOR EJERCICIO FISCAL 2022							
1. DATOS GENERALES Y ALINEACIÓN A INSTRUMENTOS DE PLANEACIÓN							
1.1 UNIDAD RESPONSABLE:	INSTITUTO MUNICIPAL DE LA CULTURA Y LAS ARTES DE SOLIDARIDAD				1.3 TRIMESTRE A REPORTAR:	CUARTO	
1.2 UNIDAD ADMINISTRATIVA:	INSTITUTO MUNICIPAL DE LA CULTURA Y LAS ARTES DE SOLIDARIDAD				1.4 FECHA ELABORACION:	06/01/2023	
1.5 ALINEACIÓN AL PLAN MUNICIPAL DE DESARROLLO 2021-2024				1.6 ALINEACIÓN AL PLAN ESTATAL DE DESARROLLO 2016-2022			
1.5.1 EJE DE DESARROLLO PMD:	EJE_1_SEGURIDAD_Y_CALIDAD_DE_VIDA_PARA_LA_POBLACIÓN	1.6.1 EJE DE DESARROLLO PED:	4. DESARROLLO SOCIAL Y COMBATE A LA DESIGUALDAD				
1.5.2 PROGRAMA (POLÍTICA DE ACCIÓN) PMD:	IV_EDUCACIÓN_CULTURA_Y_RECREACIÓN	1.6.2 PROGRAMA DE DESARROLLO PED:	PROGRAMA 22. RECOMPOSICIÓN DEL TEJIDO SOCIAL				
1.5.3 LÍNEA DE ACCIÓN PMD:	6. CONSOLIDAR LA PROFESIONALIZACIÓN DE LOS ACTORES CULTURALES DE LA COMUNIDAD CON CAPACITACIÓN Y VINCULACIÓN EN DIFERENTES MATERIAS E INSTITUCIONES.						
2. ALINEACIÓN AL PROGRAMA PRESUPUESTARIO							
2.1 DENOMINACIÓN DEL PP:	MI IDENTIDAD CULTURAL						
2.2 CLAVE DEL PP:	PP24	2.3 NIVEL MIR:	COMPONENTE	NÚMERO DE COMPONENTE O ACTIVIDAD	3		
2.4 RESUMEN NARRATIVO:	CAPACITACIONES ARTÍSTICOS-CULTURALES PARA LA COMUNIDAD DE SOLIDARIDAD						
3. IDENTIFICACIÓN DEL INDICADOR							
3.1 NOMBRE DEL INDICADOR:	PORCENTAJE DE CAPACITACIONES Y ACTIVIDADES DE FOMENTO LITERARIO REALIZADOS			3.4 TIPO:	GESTIÓN		
3.2 DEFINICIÓN DEL INDICADOR:	ESTE INDICADOR MIDE PORCENTAJE DE CAPACITACIONES Y ACTIVIDADES DE FOMENTO LITERARIO REALIZADOS			3.5 DIMENSIÓN:	EFICACIA		
				3.6 SENTIDO:	ASCENDENTE		
3.3 FÓRMULA:	CAPACITACIONES Y ACTIVIDADES DE FOMENTO LITERARIO REALIZADAS/CAPACITACIONES Y ACTIVIDADES DE FOMENTO LITERARIO PROGRAMADAS *100			3.7 FRECUENCIA DE MEDICIÓN:	TRIMESTRAL		
				3.8 UNIDAD DE MEDIDA DEL INDICADOR:	PORCENTAJE		
3.9 MEDIOS DE VERIFICACIÓN:	FORMATO DE REPORTE TRIMESTRAL DE LA SUBDIRECCIÓN DE VINCULACIÓN Y DESARROLLO CULTURAL						
3.10 LÍNEA BASE		3.11 META 2022		3.12 CÁLCULO PARA EL INDICADOR		3.13 CRITERIO DE SEMAFORIZACIÓN	
VALOR	AÑO BASE	VALOR		VARIACIÓN RESPECTO META PROG.	ACEPTABLE Hasta +/- 5	RIESGO Hasta +/- 10	CRÍTICO Más de +/- 10
97	2021	100	PORCENTAJE				
4. CALENDARIO DE METAS PROGRAMADAS							
METAS TRIMESTRALES		1ER TRIMESTRE	2DO TRIMESTRE	3ER TRIMESTRE	4TO TRIMESTRE	PROGRAMADO ANUAL	UNIDAD DE MEDIDA
4.1 INDICADOR	PORCENTAJE DE CAPACITACIONES Y ACTIVIDADES DE FOMENTO LITERARIO REALIZADOS	25.00	25.00	25.00	25.00	100.00	PORCENTAJE
4.2 VARIABLE 1	CAPACITACIONES Y ACTIVIDADES DE FOMENTO LITERARIO REALIZADAS	51.00	51.00	51.00	51.00	204.00	CAPACITACIONES
4.3 VARIABLE 2	CAPACITACIONES Y ACTIVIDADES DE FOMENTO LITERARIO PROGRAMADAS	204.00	204.00	204.00	204.00	204.00	CAPACITACIONES
5. CALENDARIO DE METAS EJECUTADAS							
METAS TRIMESTRALES		1ER TRIMESTRE	2DO TRIMESTRE	3ER TRIMESTRE	4TO TRIMESTRE	AVANCE ACUMULADO	SEMAFORO TRIMESTRAL
5.1 INDICADOR	PORCENTAJE DE CAPACITACIONES Y ACTIVIDADES DE FOMENTO LITERARIO REALIZADOS	6.37	31.86	60.78	7.35	106.37	CRÍTICO
5.2 VARIABLE 1	CAPACITACIONES Y ACTIVIDADES DE FOMENTO LITERARIO REALIZADAS	13.00	65.00	124.00	15.00	217.00	SEMAFORO ANUAL
5.3 VARIABLE 2	CAPACITACIONES Y ACTIVIDADES DE FOMENTO LITERARIO PROGRAMADAS	204.00	204.00	204.00	204.00	204.00	RIESGO
5.4 JUSTIFICACIONES:	LA META ANUAL ES DE 100% EQUIVALE A 204 ACTIVIDADES, ESTE CUARTO TRIMESTRE SE PROGRAMARON 51 ACTIVIDADES Y SE REALIZARON 15 ACTIVIDADES, NO SUPERANDO LA META PROGRAMADA DEBIDO A LOS PERIODOS DE VACACIONES, TENIENDO UN AVANCE DE 106.37%.						
6. RESPONSABLE DIRECTO DEL INDICADOR							
6.1 NOMBRE DEL RESPONSABLE:	BENITO ENRIQUE CORTINAS ROJAS	6.2 TELÉFONO:	984 167 9049				
6.3 CARGO Y ÁREA:	COORDINADOR TÉCNICO	6.4 CORREO ELECTRÓNICO:	enriquecortinas21@gmail.com				



H. AYUNTAMIENTO DEL MUNICIPIO DE SOLIDARIDAD SECRETARÍA DE PLANEACIÓN Y EVALUACIÓN FICHA TÉCNICA DE INDICADOR EJERCICIO FISCAL 2022								
1. DATOS GENERALES Y ALINEACIÓN A INSTRUMENTOS DE PLANEACIÓN								
1.1 UNIDAD RESPONSABLE:	INSTITUTO MUNICIPAL DE LA CULTURA Y LAS ARTES DE SOLIDARIDAD				1.3 TRIMESTRE A REPORTAR:	CUARTO		
1.2 UNIDAD ADMINISTRATIVA:	INSTITUTO MUNICIPAL DE LA CULTURA Y LAS ARTES DE SOLIDARIDAD				1.4 FECHA ELABORACION:	06/01/2023		
1.5 ALINEACIÓN AL PLAN MUNICIPAL DE DESARROLLO 2021-2024				1.6 ALINEACIÓN AL PLAN ESTATAL DE DESARROLLO 2016-2022				
1.5.1 EJE DE DESARROLLO PMD:	EJE_1_SEGURIDAD_Y_CALIDAD_DE_VIDA_PARA_LA_POBLACIÓN		1.6.1 EJE DE DESARROLLO PED:	4. DESARROLLO SOCIAL Y COMBATE A LA DESIGUALDAD				
1.5.2 PROGRAMA (POLÍTICA DE ACCIÓN) PMD:	IV_EDUCACIÓN_CULTURA_Y_RECREACIÓN		1.6.2 PROGRAMA DE DESARROLLO PED:	PROGRAMA 22. RECOMPOSICIÓN DEL TEJIDO SOCIAL				
1.5.3 LÍNEA DE ACCIÓN PMD:	6. CONSOLIDAR LA PROFESIONALIZACIÓN DE LOS ACTORES CULTURALES DE LA COMUNIDAD CON CAPACITACIÓN Y VINCULACIÓN EN DIFERENTES MATERIAS E INSTITUCIONES.							
2. ALINEACIÓN AL PROGRAMA PRESUPUESTARIO								
2.1 DENOMINACIÓN DEL PP:	MI IDENTIDAD CULTURAL							
2.2 CLAVE DEL PP:	PP24		2.3 NIVEL MIR:	ACTIVIDAD	NÚMERO DE COMPONENTE O ACTIVIDAD	3.1		
2.4 RESUMEN NARRATIVO:	REALIZACIÓN DE CURSOS Y CAPACITACIONES A PROMOTORES E INVESTIGADORES CULTURALES							
3. IDENTIFICACIÓN DEL INDICADOR								
3.1 NOMBRE DEL INDICADOR:	PORCENTAJE DE CURSOS Y CAPACITACIONES REALIZADOS			3.4 TIPO:	GESTIÓN			
3.2 DEFINICIÓN DEL INDICADOR:	ESTE INDICADOR MIDE PORCENTAJE DE CURSOS Y CAPACITACIONES REALIZADO			3.5 DIMENSIÓN:	EFICACIA			
				3.6 SENTIDO:	ASCENDENTE			
3.3 FÓRMULA:	CURSOS Y CAPACITACIONES REALIZADAS / CURSOS Y CAPACITACIONES PROGRAMADAS *100			3.7 FRECUENCIA DE MEDICIÓN:	TRIMESTRAL			
				3.8 UNIDAD DE MEDIDA DEL INDICADOR:	PORCENTAJE			
3.9 MEDIOS DE VERIFICACIÓN:	FORMATO DE REPORTE DE LA SUBDIRECCIÓN DE VINCULACIÓN Y DESARROLLO CULTURAL							
3.10 LÍNEA BASE		3.11 META 2022		3.12 CÁLCULO PARA EL INDICADOR		3.13 CRITERIO DE SEMAFORIZACIÓN		
VALOR	AÑO BASE	VALOR			VARIACIÓN RESPECTO META PROG.	ACEPTABLE Hasta +/- 5	RIESGO Hasta +/- 10	CRÍTICO Más de +/- 10
83	2021	100	PORCENTAJE					
4. CALENDARIO DE METAS PROGRAMADAS								
METAS TRIMESTRALES		1ER TRIMESTRE	2DO TRIMESTRE	3ER TRIMESTRE	4TO TRIMESTRE	PROGRAMADO ANUAL	UNIDAD DE MEDIDA	
4.1 INDICADOR	PORCENTAJE DE CURSOS Y CAPACITACIONES REALIZADOS	25.00	25.00	25.00	25.00	100.00	PORCENTAJE	
4.2 VARIABLE 1	CURSOS Y CAPACITACIONES REALIZADAS	3.00	3.00	3.00	3.00	12.00	CURSOS Y CAPACITACIONES	
4.3 VARIABLE 2	CURSOS Y CAPACITACIONES PROGRAMADA	12.00	12.00	12.00	12.00	12.00	CURSOS Y CAPACITACIONES	
5. CALENDARIO DE METAS EJECUTADAS								
METAS TRIMESTRALES		1ER TRIMESTRE	2DO TRIMESTRE	3ER TRIMESTRE	4TO TRIMESTRE	AVANCE ACUMULADO	SEMAFORO TRIMESTRAL	
5.1 INDICADOR	PORCENTAJE DE CURSOS Y CAPACITACIONES REALIZADOS	16.67	33.33	8.33	41.67	100.00	CRÍTICO	
5.2 VARIABLE 1	CURSOS Y CAPACITACIONES REALIZADAS	2.00	4.00	1.00	5.00	12.00	SEMAFORO ANUAL	
5.3 VARIABLE 2	CURSOS Y CAPACITACIONES PROGRAMADA	12.00	12.00	12.00	12.00	12.00	ACEPTABLE	
5.4 JUSTIFICACIONES:	LA META ANUAL ES DE 100% EQUIVALE A 12 ACTIVIDADES, ESTE CUARTO TRIMESTRE SE PROGRAMARON 3 ACTIVIDADES Y SE REALIZARON 5 ACTIVIDADES, SUPERANDO LA META PROGRAMADA, TENIENDO UN AVANCE DE 100%.							
6. RESPONSABLE DIRECTO DEL INDICADOR								
6.1 NOMBRE DEL RESPONSABLE:	BENITO ENRIQUE CORTINAS ROJAS		6.2 TELÉFONO:	984 167 9049				
6.3 CARGO Y ÁREA:	CORDINADOR TÉCNICO		6.4 CORREO ELECTRÓNICO:	enriquecortinas21@gmail.com				



H. AYUNTAMIENTO DEL MUNICIPIO DE SOLIDARIDAD SECRETARÍA DE PLANEACIÓN Y EVALUACIÓN FICHA TÉCNICA DE INDICADOR EJERCICIO FISCAL 2022								
1. DATOS GENERALES Y ALINEACIÓN A INSTRUMENTOS DE PLANEACIÓN								
1.1 UNIDAD RESPONSABLE:	INSTITUTO MUNICIPAL DE LA CULTURA Y LAS ARTES DE SOLIDARIDAD				1.3 TRIMESTRE A REPORTAR:	CUARTO		
1.2 UNIDAD ADMINISTRATIVA:	INSTITUTO MUNICIPAL DE LA CULTURA Y LAS ARTES DE SOLIDARIDAD				1.4 FECHA ELABORACION:	06/01/2023		
1.5 ALINEACIÓN AL PLAN MUNICIPAL DE DESARROLLO 2021-2024				1.6 ALINEACIÓN AL PLAN ESTATAL DE DESARROLLO 2016-2022				
1.5.1 EJE DE DESARROLLO PMD:	EJE_1_SEGURIDAD_Y_CALIDAD_DE_VIDA_PARA_LA_POBLACIÓN		1.6.1 EJE DE DESARROLLO PED:	4. DESARROLLO SOCIAL Y COMBATE A LA DESIGUALDAD				
1.5.2 PROGRAMA (POLÍTICA DE ACCIÓN) PMD:	IV_EDUCACIÓN_CULTURA_Y_RECREACIÓN		1.6.2 PROGRAMA DE DESARROLLO PED:	PROGRAMA 22. RECOMPOSICIÓN DEL TEJIDO SOCIAL				
1.5.3 LÍNEA DE ACCIÓN PMD:	5. IMPULSAR EL DESARROLLO CREATIVO, CULTURAL Y ARTÍSTICO DESTINADO A LOS NIÑOS, NIÑAS, JÓVENES, ADULTOS MEDIANTE ACTIVIDADES ACADÉMICO – CULTURALES.							
2. ALINEACIÓN AL PROGRAMA PRESUPUESTARIO								
2.1 DENOMINACIÓN DEL PP:	MI IDENTIDAD CULTURAL							
2.2 CLAVE DEL PP:	PP24	2.3 NIVEL MIR:	ACTIVIDAD	NÚMERO DE COMPONENTE O ACTIVIDAD:	3.2			
2.4 RESUMEN NARRATIVO:	REALIZACIÓN DE FOMENTO LITERARIO							
3. IDENTIFICACIÓN DEL INDICADOR								
3.1 NOMBRE DEL INDICADOR:	PORCENTAJES DE ACTIVIDADES DE FOMENTO LITERARIO REALIZADOS			3.4 TIPO:	GESTIÓN			
3.2 DEFINICIÓN DEL INDICADOR:	ESTE INDICADOR MIDE PORCENTAJES DE ACTIVIDADES DE FOMENTO LITERARIO REALIZADOS			3.5 DIMENSIÓN:	EFICACIA			
				3.6 SENTIDO:	REGULAR			
3.3 FÓRMULA:	ACTIVIDADES DE FOMENTO LITERARIO REALIZADAS/ACTIVIDADES DE FOMENTO LITERARIO PROGRAMADAS *100			3.7 FRECUENCIA DE MEDICIÓN:	TRIMESTRAL			
				3.8 UNIDAD DE MEDIDA DEL INDICADOR:	PORCENTAJE			
3.9 MEDIOS DE VERIFICACIÓN:	FORMATO DE REPORTE TRIMESTRAL DE LA SUBDIRECCIÓN DE VINCULACIÓN Y DESARROLLO CULTURAL							
3.10 LÍNEA BASE		3.11 META 2022		3.12 CÁLCULO PARA EL INDICADOR		3.13 CRITERIO DE SEMAFORIZACIÓN		
VALOR	AÑO BASE	VALOR	PORCENTAJE		VARIACIÓN RESPECTO META PROG.	ACEPTABLE Hasta +/- 5	RIESGO Hasta +/- 10	CRÍTICO Más de +/- 10
100	2021	100						
4. CALENDARIO DE METAS PROGRAMADAS								
METAS TRIMESTRALES		1ER TRIMESTRE	2DO TRIMESTRE	3ER TRIMESTRE	4TO TRIMESTRE	PROGRAMADO ANUAL	UNIDAD DE MEDIDA	
4.1 INDICADOR	PORCENTAJES DE ACTIVIDADES DE FOMENTO LITERARIO REALIZADOS	25.00	25.00	25.00	25.00	100.00	PORCENTAJE	
4.2 VARIABLE 1	ACTIVIDADES DE FOMENTO LITERARIO REALIZADAS	48.00	48.00	48.00	48.00	192.00	ACTIVIDADES	
4.3 VARIABLE 2	ACTIVIDADES DE FOMENTO LITERARIO PROGRAMADAS	192.00	192.00	192.00	192.00	192.00	ACTIVIDADES	
5. CALENDARIO DE METAS EJECUTADAS								
METAS TRIMESTRALES		1ER TRIMESTRE	2DO TRIMESTRE	3ER TRIMESTRE	4TO TRIMESTRE	AVANCE ACUMULADO	SEMAFORO TRIMESTRAL	
5.1 INDICADOR	PORCENTAJES DE ACTIVIDADES DE FOMENTO LITERARIO REALIZADOS	5.73	31.77	64.06	5.21	106.77	CRÍTICO	
5.2 VARIABLE 1	ACTIVIDADES DE FOMENTO LITERARIO REALIZADAS	11.00	61.00	123.00	10.00	205.00	SEMAFORO ANUAL	
5.3 VARIABLE 2	ACTIVIDADES DE FOMENTO LITERARIO PROGRAMADAS	192.00	192.00	192.00	192.00	192.00	RIESGO	
5.4 JUSTIFICACIONES:	LA META ANUAL ES DE 100% EQUIVALE A 192 ACTIVIDADES, ESTE CUARTO TRIMESTRE SE PROGRAMARON 48 ACTIVIDADES Y SE REALIZARON 10 ACTIVIDADES, NO SUPERANDO LA META PROGRAMADA DEBIDO AL PERIODO VACACIONAL Y ATENDIERON OTRAS ACTIVIDADES, TENIENDO UN AVANCE DE 106.77%.							
6. RESPONSABLE DIRECTO DEL INDICADOR								
6.1 NOMBRE DEL RESPONSABLE:	BENITO ENRIQUE CORTINAS ROJAS			6.2 TELÉFONO:	984 167 9049			
6.3 CARGO Y ÁREA:	COORDINADOR TÉCNICO			6.4 CORREO ELECTRÓNICO:	enriquecortinas21@gmail.com			



H. AYUNTAMIENTO DEL MUNICIPIO DE SOLIDARIDAD SECRETARÍA DE PLANEACIÓN Y EVALUACIÓN FICHA TÉCNICA DE INDICADOR EJERCICIO FISCAL 2022								
1. DATOS GENERALES Y ALINEACIÓN A INSTRUMENTOS DE PLANEACIÓN								
1.1 UNIDAD RESPONSABLE:	INSTITUTO MUNICIPAL DE LA CULTURA Y LAS ARTES DE SOLIDARIDAD				1.3 TRIMESTRE A REPORTAR:	CUARTO		
1.2 UNIDAD ADMINISTRATIVA:	INSTITUTO MUNICIPAL DE LA CULTURA Y LAS ARTES DE SOLIDARIDAD				1.4 FECHA ELABORACIÓN:	06/01/2023		
1.5 ALINEACIÓN AL PLAN MUNICIPAL DE DESARROLLO 2021-2024				1.6 ALINEACIÓN AL PLAN ESTATAL DE DESARROLLO 2016-2022				
1.5.1 EJE DE DESARROLLO PMD:	EJE_1_SEGURIDAD_Y_CALIDAD_DE_VIDA_PARA_LA_POBLACIÓN		1.6.1 EJE DE DESARROLLO PED:	4. DESARROLLO SOCIAL Y COMBATE A LA DESIGUALDAD				
1.5.2 PROGRAMA (POLÍTICA DE ACCIÓN) PMD:	IV_EDUCACIÓN_CULTURA_Y_RECREACIÓN		1.6.2 PROGRAMA DE DESARROLLO PED:	PROGRAMA 22. RECOMPOSICIÓN DEL TEJIDO SOCIAL				
1.5.3 LÍNEA DE ACCIÓN PMD:	5. IMPULSAR EL DESARROLLO CREATIVO, CULTURAL Y ARTÍSTICO DESTINADO A LOS NIÑOS, NIÑAS, JÓVENES, ADULTOS MEDIANTE ACTIVIDADES ACADÉMICAS – CULTURALES.							
2. ALINEACIÓN AL PROGRAMA PRESUPUESTARIO								
2.1 DENOMINACIÓN DEL PP:	MI IDENTIDAD CULTURAL							
2.2 CLAVE DEL PP:	PP24	2.3 NIVEL MIR:	COMPONENTE	NUMERO DE COMPONENTE O ACTIVIDAD	4			
2.4 RESUMEN NARRATIVO:	COBERTURA DE DIFUSIÓN DE LAS ACTIVIDADES REALIZADAS POR EL IMCAS							
3. IDENTIFICACIÓN DEL INDICADOR								
3.1 NOMBRE DEL INDICADOR:	PORCENTAJE DE ACTIVIDADES DE DIFUSIÓN Y ENTREVISTAS A LA COMUNIDAD ARTÍSTICA DIFUNDIDAS EN EL IMCAS			3.4 TIPO:	GESTIÓN			
3.2 DEFINICIÓN DEL INDICADOR:	ESTE INDICADOR MIDE PORCENTAJE DE ACTIVIDADES DE DIFUSIÓN Y ENTREVISTAS A LA COMUNIDAD ARTÍSTICA DIFUNDIDAS EN EL IMCAS			3.5 DIMENSIÓN:	EFICACIA			
				3.6 SENTIDO:	ASCENDENTE			
3.3 FÓRMULA:	ACTIVIDADES DE DIFUSIÓN Y ENTREVISTAS A LA COMUNIDAD ARTÍSTICA REALIZADAS/ ACTIVIDADES DE DIFUSIÓN Y ENTREVISTAS A LA COMUNIDAD ARTÍSTICA PROGRAMADAS*100			3.7 FRECUENCIA DE MEDICIÓN:	TRIMESTRAL			
				3.8 UNIDAD DE MEDIDA DEL INDICADOR:	PORCENTAJE			
3.9 MEDIOS DE VERIFICACIÓN:	FORMATO DE REPORTE TRIMESTRAL DE LA SUBDIRECCIÓN DE COMUNICACIÓN SOCIAL							
3.10 LÍNEA BASE		3.11 META 2022		3.12 CÁLCULO PARA EL INDICADOR		3.13 CRITERIO DE SEMAFORIZACIÓN		
VALOR	AÑO BASE	VALOR	PORCENTAJE		VARIACIÓN RESPECTO META PROG.	ACEPTABLE Hasta +/- 5	RIESGO Hasta +/- 10	CRÍTICO Más de +/- 10
85	2021	100						
4. CALENDARIO DE METAS PROGRAMADAS								
METAS TRIMESTRALES		1ER TRIMESTRE	2DO TRIMESTRE	3ER TRIMESTRE	4TO TRIMESTRE	PROGRAMADO ANUAL	UNIDAD DE MEDIDA	
4.1 INDICADOR	PORCENTAJE DE ACTIVIDADES DE DIFUSIÓN Y ENTREVISTAS A LA COMUNIDAD ARTÍSTICA DIFUNDIDAS EN EL IMCAS	25.00	25.00	25.00	25.00	100.00	PORCENTAJE	
4.2 VARIABLE 1	ACTIVIDADES DE DIFUSIÓN Y ENTREVISTAS A LA COMUNIDAD ARTÍSTICA REALIZADAS	66.00	66.00	66.00	66.00	264.00	ACTIVIDADES	
4.3 VARIABLE 2	ACTIVIDADES DE DIFUSIÓN Y ENTREVISTAS A LA COMUNIDAD ARTÍSTICA PROGRAMADAS*100	264.00	264.00	264.00	264.00	264.00	ACTIVIDADES	
5. CALENDARIO DE METAS EJECUTADAS								
METAS TRIMESTRALES		1ER TRIMESTRE	2DO TRIMESTRE	3ER TRIMESTRE	4TO TRIMESTRE	AVANCE ACUMULADO	SEMAFORO TRIMESTRAL	
5.1 INDICADOR	PORCENTAJE DE ACTIVIDADES DE DIFUSIÓN Y ENTREVISTAS A LA COMUNIDAD ARTÍSTICA DIFUNDIDAS EN EL IMCAS	18.18	30.68	36.74	17.42	103.03	RIESGO	
5.2 VARIABLE 1	ACTIVIDADES DE DIFUSIÓN Y ENTREVISTAS A LA COMUNIDAD ARTÍSTICA REALIZADAS	48.00	81.00	97.00	46.00	272.00	SEMAFORO ANUAL	
5.3 VARIABLE 2	ACTIVIDADES DE DIFUSIÓN Y ENTREVISTAS A LA COMUNIDAD ARTÍSTICA PROGRAMADAS*100	264.00	264.00	264.00	264.00	264.00	ACEPTABLE	
5.4 JUSTIFICACIONES:	LA META ANUAL ES DE 100% EQUIVALE A 264 ACTIVIDADES, ESTE CUARTO TRIMESTRE SE PROGRAMARON 66 ACTIVIDADES Y SE REALIZARON 46 ACTIVIDADES, NO SUPERANDO LA META PROGRAMADA DEBIDO A QUE SE ATENDIERON OTRAS ACTIVIDADES POR LA TEMPORADA DECEMBRINA, TENIENDO UN AVANCE ACUMULADO AL MOMENTO DE 103.03%.							
6. RESPONSABLE DIRECTO DEL INDICADOR								
6.1 NOMBRE DEL RESPONSABLE:	BENITO ENRIQUE CORTINAS ROJAS		6.2 TELÉFONO:	984 167 9049				
6.3 CARGO Y ÁREA:	COORDINADOR TÉCNICO		6.4 CORREO ELECTRÓNICO:	enriquecortinas21@gmail.com				



H. AYUNTAMIENTO DEL MUNICIPIO DE SOLIDARIDAD SECRETARÍA DE PLANEACIÓN Y EVALUACIÓN FICHA TÉCNICA DE INDICADOR EJERCICIO FISCAL 2022								
1. DATOS GENERALES Y ALINEACIÓN A INSTRUMENTOS DE PLANEACIÓN								
1.1 UNIDAD RESPONSABLE:	INSTITUTO MUNICIPAL DE LA CULTURA Y LAS ARTES DE SOLIDARIDAD				1.3 TRIMESTRE A REPORTAR:	CUARTO		
1.2 UNIDAD ADMINISTRATIVA:	INSTITUTO MUNICIPAL DE LA CULTURA Y LAS ARTES DE SOLIDARIDAD				1.4 FECHA ELABORACION:	06/01/2023		
1.5 ALINEACIÓN AL PLAN MUNICIPAL DE DESARROLLO 2021-2024				1.6 ALINEACIÓN AL PLAN ESTATAL DE DESARROLLO 2016-2022				
1.5.1 EJE DE DESARROLLO PMD:	EJE_1_SEGURIDAD_Y_CALIDAD_DE_VIDA_PARA_LA_POBLACIÓN			1.6.1 EJE DE DESARROLLO PED:	4. DESARROLLO SOCIAL Y COMBATE A LA DESIGUALDAD			
1.5.2 PROGRAMA (POLÍTICA DE ACCIÓN) PMD:	IV_EDUCACIÓN_CULTURA_Y_RECREACIÓN			1.6.2 PROGRAMA DE DESARROLLO PED:	PROGRAMA 22. RECOMPOSICIÓN DEL TEJIDO SOCIAL			
1.5.3 LÍNEA DE ACCIÓN PMD:	5. IMPULSAR EL DESARROLLO CREATIVO, CULTURAL Y ARTÍSTICO DESTINADO A LOS NIÑOS, NIÑAS, JÓVENES, ADULTOS MEDIANTE ACTIVIDADES ACADÉMICO – CULTURALES.							
2. ALINEACIÓN AL PROGRAMA PRESUPUESTARIO								
2.1 DENOMINACIÓN DEL PP:	MI IDENTIDAD CULTURAL							
2.2 CLAVE DEL PP:	PP24	2.3 NIVEL MIR:	ACTIVIDAD	NÚMERO DE COMPONENTE O ACTIVIDAD	4.1			
2.4 RESUMEN NARRATIVO:	REALIZACIÓN DE LA DIFUSIONES REQUERIDAS POR EL IMCAS							
3. IDENTIFICACIÓN DEL INDICADOR								
3.1 NOMBRE DEL INDICADOR:	PORCENTAJE DE DIFUSIÓN REALIZADAS POR EL IMCAS			3.4 TIPO:	GESTIÓN			
3.2 DEFINICIÓN DEL INDICADOR:	ESTE INDICADOR MIDE PORCENTAJE DE DIFUSIÓN REALIZADAS POR EL IMCAS			3.5 DIMENSIÓN:	EFICACIA			
				3.6 SENTIDO:	ASCENDENTE			
3.3 FÓRMULA:	DIFUSIONES MENSUALES REALIZADAS/ DIFUSIONES MENSUALES PROGRAMADAS *100			3.7 FRECUENCIA DE MEDICIÓN:	TRIMESTRAL			
				3.8 UNIDAD DE MEDIDA DEL INDICADOR:	PORCENTAJE			
3.9 MEDIOS DE VERIFICACIÓN:	FORMATO DE REPORTE TRIMESTRAL DE LA SUBDIRECCIÓN DE COMUNICACIÓN SOCIAL							
3.10 LÍNEA BASE		3.11 META 2022		3.12 CÁLCULO PARA EL INDICADOR		3.13 CRITERIO DE SEMAFORIZACIÓN		
VALOR	AÑO BASE	VALOR	PORCENTAJE		VARIACIÓN RESPECTO META PROG.	ACEPTABLE Hasta +/- 5	RIESGO Hasta +/- 10	CRÍTICO Más de +/- 10
90	2021	100						
4. CALENDARIO DE METAS PROGRAMADAS								
METAS TRIMESTRALES		1ER TRIMESTRE	2DO TRIMESTRE	3ER TRIMESTRE	4TO TRIMESTRE	PROGRAMADO ANUAL	UNIDAD DE MEDIDA	
4.1 INDICADOR	PORCENTAJE DE DIFUSIÓN REALIZADAS POR EL IMCAS	25.00	25.00	25.00	25.00	100.00	PORCENTAJE	
4.2 VARIABLE 1	DIFUSIONES MENSUALES REALIZADAS	60.00	60.00	60.00	60.00	240.00	DIFUSIONES	
4.3 VARIABLE 2	DIFUSIONES MENSUALES PROGRAMADAS	240.00	240.00	240.00	240.00	240.00	DIFUSIONES	
5. CALENDARIO DE METAS EJECUTADAS								
METAS TRIMESTRALES		1ER TRIMESTRE	2DO TRIMESTRE	3ER TRIMESTRE	4TO TRIMESTRE	AVANCE ACUMULADO	SEMAFORO TRIMESTRAL	
5.1 INDICADOR	PORCENTAJE DE DIFUSIÓN REALIZADAS POR EL IMCAS	18.75	33.75	38.75	12.50	103.75	CRÍTICO	
5.2 VARIABLE 1	DIFUSIONES MENSUALES REALIZADAS	45.00	81.00	93.00	30.00	249.00	SEMAFORO ANUAL	
5.3 VARIABLE 2	DIFUSIONES MENSUALES PROGRAMADAS	240.00	240.00	240.00	240.00	240.00	ACEPTABLE	
5.4 JUSTIFICACIONES:	LA META ANUAL ES DE 100% EQUIVALE A 240 ACTIVIDADES, ESTE CUARTO TRIMESTRE SE PROGRAMARON 60 ACTIVIDADES Y SE REALIZARON 30 ACTIVIDADES, NO SUPERANDO LA META PROGRAMADA DEBIDO A QUE SE ATENDIERON OTRAS ACTIVIDADES POR LA TEMPORADA DECEMBRINA, TENIENDO UN AVANCE ACUMULADO AL MOMENTO DE 103.75%.							
6. RESPONSABLE DIRECTO DEL INDICADOR								
6.1 NOMBRE DEL RESPONSABLE:	BENITO ENRIQUE CORTINAS ROJAS			6.2 TELÉFONO:	984 167 9049			
6.3 CARGO Y ÁREA:	COORDINADOR TÉCNICO			6.4 CORREO ELECTRÓNICO:	enriquecortinas21@gmail.com			



H. AYUNTAMIENTO DEL MUNICIPIO DE SOLIDARIDAD SECRETARÍA DE PLANEACIÓN Y EVALUACIÓN FICHA TÉCNICA DE INDICADOR EJERCICIO FISCAL 2022								
1. DATOS GENERALES Y ALINEACIÓN A INSTRUMENTOS DE PLANEACIÓN								
1.1 UNIDAD RESPONSABLE:	INSTITUTO MUNICIPAL DE LA CULTURA Y LAS ARTES DE SOLIDARIDAD				1.3 TRIMESTRE A REPORTAR:	CUARTO		
1.2 UNIDAD ADMINISTRATIVA:	INSTITUTO MUNICIPAL DE LA CULTURA Y LAS ARTES DE SOLIDARIDAD				1.4 FECHA ELABORACION:	06/01/2023		
1.5 ALINEACIÓN AL PLAN MUNICIPAL DE DESARROLLO 2021-2024				1.6 ALINEACIÓN AL PLAN ESTATAL DE DESARROLLO 2016-2022				
1.5.1 EJE DE DESARROLLO PMD:	EJE_1_SEGURIDAD_Y_CALIDAD_DE_VIDA_PARA_LA_POBLACIÓN	1.6.1 EJE DE DESARROLLO PED:	4. DESARROLLO SOCIAL Y COMBATE A LA DESIGUALDAD					
1.5.2 PROGRAMA (POLÍTICA DE ACCIÓN) PMD:	IV_EDUCACIÓN_CULTURA_Y_RECREACIÓN	1.6.2 PROGRAMA DE DESARROLLO PED:	PROGRAMA 22. RECOMPOSICIÓN DEL TEJIDO SOCIAL					
1.5.3 LÍNEA DE ACCIÓN PMD:	5. IMPULSAR EL DESARROLLO CREATIVO, CULTURAL Y ARTÍSTICO DESTINADO A LOS NIÑOS, NIÑAS, JÓVENES, ADULTOS MEDIANTE ACTIVIDADES ACADÉMICO – CULTURALES.							
2. ALINEACIÓN AL PROGRAMA PRESUPUESTARIO								
2.1 DENOMINACIÓN DEL PP:	MI IDENTIDAD CULTURAL							
2.2 CLAVE DEL PP:	PP24	2.3 NIVEL MIR:	ACTIVIDAD	NÚMERO DE COMPONENTE O ACTIVIDAD	4.2			
2.4 RESUMEN NARRATIVO:	REALIZACIÓN DE ENTREVISTAS A LA COMUNIDAD ARTÍSTICA DEL IMCAS							
3. IDENTIFICACIÓN DEL INDICADOR								
3.1 NOMBRE DEL INDICADOR:	PORCENTAJE DE ENTREVISTAS A LA COMUNIDAD ARTÍSTICA DEL IMCAS			3.4 TIPO:	GESTIÓN			
3.2 DEFINICIÓN DEL INDICADOR:	ESTE INDICADOR MIDE PORCENTAJE DE ENTREVISTAS A LA COMUNIDAD ARTÍSTICA DEL IMCAS			3.5 DIMENSIÓN:	EFICACIA			
				3.6 SENTIDO:	ASCENDENTE			
3.3 FÓRMULA:	ENTREVISTAS A LA COMUNIDAD ARTÍSTICA REALIZADAS/ENTREVISTAS A LA COMUNIDAD ARTÍSTICA PROGRAMADAS *100			3.7 FRECUENCIA DE MEDICIÓN:	TRIMESTRAL			
				3.8 UNIDAD DE MEDIDA DEL INDICADOR:	PORCENTAJE			
3.9 MEDIOS DE VERIFICACIÓN:	FORMATO DE REPORTE TRIMESTRAL DE LA SUBDIRECCIÓN DE COMUNICACIÓN SOCIAL							
3.10 LÍNEA BASE		3.11 META 2022		3.12 CÁLCULO PARA EL INDICADOR		3.13 CRITERIO DE SEMAFORIZACIÓN		
VALOR	AÑO BASE	VALOR		VARIACIÓN RESPECTO META PROG.	ACEPTABLE Hasta +/-	RIESGO Hasta +/-	CRÍTICO Más de +/-	
80	2021	100	PORCENTAJE		5	10	10	
4. CALENDARIO DE METAS PROGRAMADAS								
METAS TRIMESTRALES			1ER TRIMESTRE	2DO TRIMESTRE	3ER TRIMESTRE	4TO TRIMESTRE	PROGRAMADO ANUAL	UNIDAD DE MEDIDA
4.1 INDICADOR	PORCENTAJE DE ENTREVISTAS A LA COMUNIDAD ARTÍSTICA DEL IMCAS		25.00	25.00	25.00	25.00	100.00	PORCENTAJE
4.2 VARIABLE 1	PORCENTAJE DE ENTREVISTAS A LA COMUNIDAD ARTÍSTICA REALIZADAS		6.00	6.00	6.00	6.00	24.00	ENTREVISTAS
4.3 VARIABLE 2	PORCENTAJE DE ENTREVISTAS A LA COMUNIDAD ARTÍSTICA PROGRAMADAS		24.00	24.00	24.00	24.00	24.00	ENTREVISTAS
5. CALENDARIO DE METAS EJECUTADAS								
METAS TRIMESTRALES			1ER TRIMESTRE	2DO TRIMESTRE	3ER TRIMESTRE	4TO TRIMESTRE	AVANCE ACUMULADO	SEMAFORO TRIMESTRAL
5.1 INDICADOR	PORCENTAJE DE ENTREVISTAS A LA COMUNIDAD ARTÍSTICA DEL IMCAS		12.50	0.00	16.67	66.67	95.83	CRÍTICO
5.2 VARIABLE 1	PORCENTAJE DE ENTREVISTAS A LA COMUNIDAD ARTÍSTICA REALIZADAS		3.00	0.00	4.00	16.00	23.00	SEMAFORO ANUAL
5.3 VARIABLE 2	PORCENTAJE DE ENTREVISTAS A LA COMUNIDAD ARTÍSTICA PROGRAMADAS		24.00	24.00	24.00	24.00	24.00	ACEPTABLE
5.4 JUSTIFICACIONES:	LA META ANUAL ES DE 100% EQUIVALE A 24 ACTIVIDADES, ESTE CUARTO TRIMESTRE SE PROGRAMARON 6 ACTIVIDADES Y SE REALIZARON 16 ACTIVIDADES, SUPERANDO LA META PROGRAMADA, TENIENDO UN AVANCE DE 95.83%.							
6. RESPONSABLE DIRECTO DEL INDICADOR								
6.1 NOMBRE DEL RESPONSABLE :	BENITO ENRIQUE CORTINAS ROJAS			6.2 TELÉFONO:	984 167 9049			
6.3 CARGO Y ÁREA:	COORDINADOR TÉCNICO			6.4 CORREO ELECTRÓNICO:	enriquecortinas21@gmail.com			



ANEXOS



FORMATOS REFERIDOS EN LA LEY DE DISCIPLINA FINANCIERA DE LAS ENTIDADES FEDERATIVAS Y MUNICIPIOS

FORMATO 1 ESTADO DE SITUACIÓN FINANCIERA DETALLADO – LDF

Instituto Municipal de la Cultura y las Artes de Solidaridad
Estado de Situación Financiera Detallado – LDF
Al 31 de diciembre de 2022 y Ejercicio Fiscal 2021
(Miles de pesos)

Concepto	2022	2021	Concepto	2022	2021
ACTIVO			PASIVO		
Activo Circulante			Activo Circulante		
Efectivo y Equivalentes			Cuentas por Pagar a Corto Plazo	432	399
Efectivo	4,153	3,614	Servicios Personales por Pagar a Corto Plazo	0	0
Bancos/Tesorería	0	0	Proveedores por Pagar a Corto Plazo	10	139
Bancos/Dependencias y Otros	4,153	3,627	Contratistas por Obras Públicas por Pagar a Corto Plazo	0	0
Inversiones Temporales (Hasta 3 meses)	0	0	Participaciones y Aportaciones por Pagar a Corto Plazo	0	0
Fondos con Afectación Específica	0	0	Transferencias Otorgadas por Pagar a Corto Plazo	0	0
Depósitos de Fondos de Terceros en Garantía y/o Administración	0	0	Intereses, Comisiones y Otros Gastos de la Deuda Pública por Pagar a Corto Plazo	0	0
Otros Efectivos y Equivalentes	0	-13	Retenciones y Contribuciones por Pagar a Corto Plazo	420	240
Derechos a Recibir Efectivo o Equivalentes	14	519	Devoluciones de la Ley de Ingresos por Pagar a Corto Plazo	0	0
Inversiones Financieras de Corto Plazo	0	0	Otras Cuentas por Pagar a Corto Plazo	2	20
Cuentas por Cobrar a Corto Plazo	0	0	Documentos por Pagar a Corto Plazo	0	0
Deudores Diversos por Cobrar a Corto Plazo	14	519	Documentos Comerciales por Pagar a Corto Plazo	0	0
Ingresos por Recuperar a Corto Plazo	0	0	Documentos con Contratistas por Obras Públicas por Pagar a Corto Plazo	0	0
Deudores por Anticipos de la Tesorería a Corto Plazo	0	0	Otros Documentos por Pagar a Corto Plazo	0	0
Deudores por Anticipos de la Tesorería a Corto Plazo	0	0	Porción a Corto Plazo de la Deuda Pública a Largo Plazo	0	0
Prestamos Otorgados a Corto Plazo	0	0	Porción a Corto Plazo de la Deuda Pública	0	0
Otros Derechos a Recibir Efectivo o Equivalentes a Corto Plazo	0	0	Porción a Corto Plazo de Arrendamiento Financiero	0	0
Derechos a Recibir Bienes o Servicios	0	0	Títulos y Valores a Corto Plazo	0	0
Anticipos a Proveedores por Adquisición de Bienes y Prestación de Servicios a Corto Plazo	0	0	Pasivos Diferidos a Corto Plazo	0	0
Anticipos a Proveedores por Adquisición de Bienes Inmuebles y Muebles a Corto Plazo	0	0	Ingresos Cobrados por Adelantado a Corto Plazo	0	0
Anticipos a Proveedores por Adquisición de Bienes Intangibles a Corto Plazo	0	0	Intereses Cobrados por Adelantado a Corto Plazo	0	0
Anticipos a Contratistas por Obras Públicas a Corto Plazo	0	0	Otros Pasivos Diferidos a Corto Plazo	0	0
Otros Derechos a Recibir Bienes o Servicios a Corto Plazo	0	0	Fondos y Bienes de Terceros en Garantía y/o Administración a Corto Plazo	0	0
Inventarios	0	0	Fondos en Garantía a Corto Plazo	0	0
Inventario de Mercancías para Venta	0	0	Fondos en Administración a Corto Plazo	0	0
Inventario de Mercancías Terminadas	0	0	Fondos Contingentes a Corto Plazo	0	0
Inventario de Mercancías en Proceso de Elaboración	0	0	Fondos de Fideicomisos, Mandatos y Contratos Análogos a Corto Plazo	0	0
Inventario de Materias Primas, Materiales y Suministros para Producción	0	0	Otros Fondos de Terceros en Garantía y/o Administración a Corto Plazo	0	0
Bienes en Tránsito	0	0	Valores y Bienes en Garantía a Corto Plazo	0	0
Almacenes	0	0	Provisiones a Corto Plazo	0	0
Estimaciones por Pérdida o Deterioro de Activos Circulantes	0	0	Provisión para Demandas y Juicios a Corto Plazo	0	0
Estimaciones para Cuentas Incobrables por Derechos a Recibir Efectivo o Equivalentes	0	0	Provisión para Contingencias a Corto Plazo	0	0
Estimación por Deterioro de Inventarios	0	0	Otras Provisiones a Corto Plazo	0	0
Otros Activos Circulantes	0	0	Otros Pasivos a Corto Plazo	0	0
Valores en Garantía	0	0	Ingresos por Clasificar	0	0
Bienes en Garantía (excluye depósitos de fondos)	0	0	Recaudación por Participar	0	0
Bienes Derivados de Embargos, Decomisos, Aseguramientos y Dación en Pago	0	0	Otros Pasivos Circulantes	0	0
Adquisición con Fondos de Terceros	0	0	Total de Pasivos Circulantes	432	399
Total de Activos Circulantes	4,167	4,134	Total de Pasivos Circulantes	432	399



Instituto Municipal de la Cultura y las Artes de Solidaridad Estado de Situación Financiera Detallado - LDF Al 31 de diciembre de 2022 y Ejercicio Fiscal 2021 (Miles de pesos)		2022	2021	Concepto	2022	2021
Activo No Circulante				Activo No Circulante		
Inversiones Financieras a Largo Plazo		0	0	Cuentas por Pagar a Largo Plazo		0
Derechos a Recibir Efectivo o Equivalentes a Largo Plazo		0	0	Documentos por Pagar a Largo Plazo		0
Bienes Inmuebles, Infraestructura y Construcciones en Proceso		0	0	Deuda Pública a Largo Plazo		0
Bienes Muebles		1,724	1,008	Pasivos Diferidos a Largo Plazo		0
Activos Intangibles		1,028	1,028	Fondos y Bienes de Terceros en Garantía y/o en Administración a Largo Plazo		0
Depreciación, Deterioro y Amortización Acumulada de Bienes		-432	-432	Provisiones a Largo Plazo		0
Activos Diferidos		0	0	Total de Pasivos No Circulantes		0
Estimación por Pérdida o Deterioro de Activos no Circulantes		0	0	Total del Pasivo		432
Otros Activos no Circulantes		0	0	HACIENDA PÚBLICA/PATRIMONIO		399
Total de Activos No Circulantes		2,320	1,604	Hacienda Pública / Patrimonio Contribuido		0
				Aportaciones		0
				Donaciones de Capital		0
				Actualización de la Hacienda Pública/Patrimonio		0
				Hacienda Pública / Patrimonio Generado		5,339
				Resultados del Ejercicio (Ahorro/ Desahorro)	744	-383
				Resultados de Ejercicios Anteriores	5,304	5,686
				Revalúos	0	0
				Reservas	0	0
				Rectificaciones de Resultados de Ejercicios Anteriores	7	36
				Exceso o Insuficiencia en la Actualización de la Hacienda Pública / Patrimonio		0
				Resultado por Posición Monetaria	0	0
				Resultado por Tenencia de Activos no Monetarios	0	0
				Total Hacienda Pública / Patrimonio	6,056	5,339
				Total del Pasivo y Hacienda Pública / Patrimonio	6,487	5,738
				Total del Activo	6,487	5,738



FORMATO 2 INFORME ANALÍTICO DE LA DEUDA PÚBLICA Y OTROS PASIVOS – LDF

Instituto Municipal de la Cultura y las Artes de Solidaridad Informe Analítico de la Deuda Pública y Otros Pasivos – LDF Del 1 de enero al 31 de diciembre de 2022 (Miles de pesos)								
Denominación de la Deuda Pública y Otros Pasivos	(c)	(d)	(e)	(f)	(g)	(h) h=d+e+f+g	(i)	(j)
	Saldo al 31 de diciembre de 2021	Disposiciones del Periodo	Amortizaciones del Periodo	Revaluaciones, Reclasificaciones y Otros Ajustes	Saldo Final del Periodo al 31 de diciembre de 2022	Pago de Intereses del Periodo	Pago de Comisiones y demás costos asociados durante el Periodo	
1. Deuda Pública								
A. Corto Plazo								
a1) Instituciones de Crédito	0	0	0	0	0	0	0	0
a2) Títulos y Valores	0	0	0	0	0	0	0	0
a3) Arrendamientos Financieros	0	0	0	0	0	0	0	0
B. Largo Plazo								
b1) Instituciones de Crédito	0	0	0	0	0	0	0	0
b2) Títulos y Valores	0	0	0	0	0	0	0	0
b3) Arrendamientos Financieros	0	0	0	0	0	0	0	0
2. Otros Pasivos	399	0	0	0	0	432	0	0
3. Total de la Deuda Pública y Otros Pasivos	399	0	0	0	0	432	0	0
4. Deuda Contingente 1 (informativo)								
A. Deuda Contingente 1	0	0	0	0	0	0	0	0
B. Deuda Contingente 2	0	0	0	0	0	0	0	0
C. Deuda Contingente XX	0	0	0	0	0	0	0	0
5. Valor de Instrumentos Bono Cupón Cero 2 (Informativo)								
A. Instrumento Bono Cupón Cero 1	0	0	0	0	0	0	0	0
B. Instrumento Bono Cupón Cero 2	0	0	0	0	0	0	0	0
C. Instrumento Bono Cupón Cero XX	0	0	0	0	0	0	0	0

1. Se refiere a cualquier Financiamiento sin fuente o garantía de pago definida, que sea asumida de manera solidaria o subsidiaria por las Entidades Federativas con sus Municipios, organismos descentralizados y empresas de participación estatal mayoritaria y fideicomisos, locales o municipales, y por los Municipios con sus respectivos organismos descentralizados y empresas de participación municipal mayoritaria.
1 Se refiere al valor del Bono Cupón Cero que respalda el pago de los créditos asociados al mismo (Activo).

Obligaciones a Corto Plazo (k)	Monto Contratado (l)	Plazo Pactado (m)	Tasa de Interés (n)	Comisiones y Costos Relacionados (o)	Tasa Efectiva (p)
6. Obligaciones a Corto Plazo (Informativo)					
A. Crédito 1	0	0	0	0	0
B. Crédito 2	0	0	0	0	0
C. Crédito 3	0	0	0	0	0
D. Crédito 4	0	0	0	0	0
E. Crédito 5	0	0	0	0	0
F. Crédito 6	0	0	0	0	0



FORMATO 3 INFORME ANALÍTICO DE OBLIGACIONES DIFERENTES DE FINANCIAMIENTOS – LDF

Instituto Municipal de la Cultura y las Artes de Solidaridad Informe Analítico de Obligaciones Diferentes de Financiamientos LDF Del 1 de enero al 31 de diciembre de 2022 (Miles de pesos)										
Denominación de las Obligaciones Diferentes de Financiamiento	Fecha del Contrato	Fecha de inicio de operación del proyecto	Fecha de vencimiento	Monto de la inversión pactado	Plazo pactado	Monto promedio mensual del pago de la contraprestación	Monto promedio mensual del pago de la contraprestación correspondiente al pago de inversión	Monto pagado de la inversión actualizado al 31 de diciembre de 2022	Monto pagado de la inversión al 31 de diciembre de 2022	Saldo pendiente por pagar de la inversión al 31 de diciembre de 2022
A. Asociaciones Público Privadas (APP-s) (A=a+b+c+d)	0	0	0	0	0	0	0	0	0	0
a) APP 1	0	0	0	0	0	0	0	0	0	0
b) APP 2	0	0	0	0	0	0	0	0	0	0
c) APP 3	0	0	0	0	0	0	0	0	0	0
d) APP XX	0	0	0	0	0	0	0	0	0	0
B. Otros Instrumentos (B=a+b+c+d)	0	0	0	0	0	0	0	0	0	0
a) Otro Instrumento 1	0	0	0	0	0	0	0	0	0	0
b) Otro Instrumento 2	0	0	0	0	0	0	0	0	0	0
c) Otro Instrumento 3	0	0	0	0	0	0	0	0	0	0
d) Otro Instrumento XX	0	0	0	0	0	0	0	0	0	0
C. Total de Obligaciones Diferentes de Financiamiento (C= A+B)	0	0	0	0	0	0	0	0	0	0

No Aplica



FORMATO 4 BALANCE PRESUPUESTARIO – LDF

Instituto Municipal de la Cultura y las Artes de Solidaridad

Balance Presupuestario – LDF

Del 1 de enero al 31 de diciembre de 2022

(Miles de pesos)

Concepto (c)	Estimado/ Aprobado (d)		Devengado	Recaudado/ Pagado
A. Ingresos Totales (A = A1+A2+A3)	20,820	21,957	21,957	21,957
A1. Ingresos de Libre Disposición	20,820	21,957	21,957	21,957
A2. Transferencias Federales Etiquetadas	0	0	0	0
A3. Financiamiento Neto	0	0	0	0
B. Egresos Presupuestarios1 (B = B1+B2)	20,820	21,928	21,928	21,918
B1. Gasto No Etiquetado (sin incluir Amortización de la Deuda Pública)	20,820	21,928	21,928	21,918
B2. Gasto Etiquetado (sin incluir Amortización de la Deuda Pública)	0	0	0	0
C. Remanentes del Ejercicio Anterior (C = C1 + C2)	0	0	0	0
C1. Remanentes de Ingresos de Libre Disposición aplicados en el periodo	0	0	0	0
C2. Remanentes de Transferencias Federales Etiquetadas aplicados en el periodo	0	0	0	0
I. Balance Presupuestario (I = A - B + C)	0	29	29	39
II. Balance Presupuestario sin Financiamiento Neto (II = I - A3)	0	29	29	39
III. Balance Presupuestario sin Financiamiento Neto y sin Remanentes del Ejercicio Anterior (III= II - C)	0	29	29	39
Concepto	Aprobado	Devengado	Pagado	
E. Intereses, Comisiones y Gastos de la Deuda (E = E1+E2)	0	0	0	0
E1. Intereses, Comisiones y Gastos de la Deuda con Gasto No Etiquetado	0	0	0	0
E2. Intereses, Comisiones y Gastos de la Deuda con Gasto Etiquetado	0	0	0	0
IV. Balance Primario (IV = III + E)	0	29	29	39
Concepto	Estimado/ Aprobado	Devengado	Recaudado/ Pagado	
F. Financiamiento (F = F1 + F2)	0	0	0	0
F1. Financiamiento con Fuente de Pago de Ingresos de Libre Disposición	0	0	0	0
F2. Financiamiento con Fuente de Pago de Transferencias Federales Etiquetadas	0	0	0	0
G. Amortización de la Deuda (G = G1 + G2)	0	0	0	0
G1. Amortización de la Deuda Pública con Gasto No Etiquetado	0	0	0	0
G2. Amortización de la Deuda Pública con Gasto Etiquetado	0	0	0	0
A3. Financiamiento Neto (A3 = F - G)	0	0	0	0



Instituto Municipal de la Cultura y las Artes de Solidaridad Balance Presupuestario – LDF Del 1 de enero al 31 de diciembre de 2022 (Miles de pesos)				
Concepto	Estimado/ Aprobado	Devengado	Recaudado/ Pagado	
A1. Ingresos de Libre Disposición	20,820	21,957	21,957	
A3.1 Financiamiento Neto con Fuente de Pago de Ingresos de Libre Disposición (A3.1 = F1 – G1)	0	0	0	
F1. Financiamiento con Fuente de Pago de Ingresos de Libre Disposición	0	0	0	
G1. Amortización de la Deuda Pública con Gasto No Etiquetado	0	0	0	
B1. Gasto No Etiquetado (sin incluir Amortización de la Deuda Pública)	20,820	21,928	21,918	
C1. Remanentes de Ingresos de Libre Disposición aplicados en el periodo	0	0	0	
V. Balance Presupuestario de Recursos Disponibles (V = A1 + A3.1 – B 1 + C1)	0	29	39	
VI. Balance Presupuestario de Recursos Disponibles sin Financiamiento Neto (VI = V - A3.1)	0	29	39	
Concepto				
A2. Transferencias Federales Etiquetadas	0	0	0	
A3.2 Financiamiento Neto con Fuente de Pago de Transferencias Federales Etiquetadas (A3.2 = F2 – G2)	0	0	0	
F2. Financiamiento con Fuente de Pago de Transferencias Federales Etiquetadas	0	0	0	
G2. Amortización de la Deuda Pública con Gasto Etiquetado	0	0	0	
B2. Gasto Etiquetado (sin incluir Amortización de la Deuda Pública)	0	0	0	
C2. Remanentes de Transferencias Federales Etiquetadas aplicados en el periodo	0	0	0	
VII. Balance Presupuestario de Recursos Etiquetados (VII = A2 + A3.2 – B2 + C2)	0	0	0	
VIII. Balance Presupuestario de Recursos Etiquetados sin Financiamiento Neto (VIII = VII – A3.2)	0	0	0	



FORMATO 5 ESTADO ANALÍTICO DE INGRESOS DETALLADO – LDF

Instituto Municipal de la Cultura y las Artes de Solidaridad
Estado Analítico de Ingresos Detallado – LDF
Del 1 de enero al 31 de diciembre de 2022
(Miles de pesos)

Concepto	Ingreso					Diferencia
	Estimado	Ampliaciones/ (Reducciones)	Modificado	Devengado	Recaudado	
Ingresos de Libre Disposición						
A. Impuestos	0	0	0	0	0	0
B. Cuotas y Aportaciones de Seguridad Social	0	0	0	0	0	0
C. Contribuciones de Mejoras	0	0	0	0	0	0
D. Derechos	0	153	153	0	0	0
E. Productos	0	0	0	0	0	0
F. Aprovechamientos	0	0	0	0	0	0
G. Ingresos por Ventas de Bienes y Servicios	1,000	0	1,901	2,322	2,322	1,322
H. Participaciones	0	0	0	0	0	0
h1) Fondo General de Participaciones	0	0	0	0	0	0
h2) Fondo de Fomento Municipal	0	0	0	0	0	0
h3) Fondo de Fiscalización y Recaudación	0	0	0	0	0	0
h4) Fondo de Compensación	0	0	0	0	0	0
h5) Fondo de Extracción de Hidrocarburos	0	0	0	0	0	0
h6) Impuesto Especial Sobre Producción y Servicios	0	0	0	0	0	0
h7) 0.136% de la Recaudación Federal Participable	0	0	0	0	0	0
h8) 3.17% Sobre Extracción de Petróleo	0	0	0	0	0	0
zh9) Gasolinas y Diésel	0	0	0	0	0	0
h10) Fondo del Impuesto Sobre la Renta	0	0	0	0	0	0
h11) Fondo de Estabilización de los Ingresos de las Entidades Federativas	0	0	0	0	0	0
I. Incentivos Derivados de la Colaboración Fiscal	0	0	0	0	0	0
1) Tenencia o Uso de Vehículos	0	0	0	0	0	0
2) Fondo de Compensación ISAN	0	0	0	0	0	0
3) Impuesto Sobre Automóviles Nuevos	0	0	0	0	0	0
4) Fondo de Compensación de Repesos-Intermedios	0	0	0	0	0	0
5) Otros Incentivos Económicos	0	0	0	0	0	0
J. Transferencias, Subsidios y Subvenciones, y Pensiones y Jubilaciones	19,820	1,501	21,320	19,634	19,634	-185
K. Convenios	0	0	0	0	0	0
k1) Otros Convenios y Subsidios	0	0	0	0	0	0
L. Otros Ingresos de Libre Disposición	0	0	0	0	0	0
1) Participaciones en Ingresos Locales	0	0	0	0	0	0
2) Otros Ingresos de Libre Disposición	0	0	0	0	0	0
I. Total de Ingresos de Libre Disposición	20,820	2,555	23,374	21,957	21,957	1,417
Ingresos Excedentes de Ingresos de Libre Disposición	0	0	0	0	0	1,137
Transferencias Federales Etiquetadas						
A. Aportaciones	0	0	0	0	0	0
a1) Fondo de Aportaciones para la Nómina Educativa y Gasto Operativo	0	0	0	0	0	0
a2) Fondo de Aportaciones para los Servicios de Salud	0	0	0	0	0	0
a3) Fondo de Aportaciones para la Infraestructura Social	0	0	0	0	0	0
a4) Fondo de Aportaciones para el Fortalecimiento de los Municipios y de las Demarcaciones del D.F.	0	0	0	0	0	0
a5) Fondo de Aportaciones Múltiples	0	0	0	0	0	0
a6) Fondo de Aportaciones para la Educación Tecnológica y de Adultos	0	0	0	0	0	0
a7) Fondo de Aportaciones para la Seguridad Pública de los Estados y del Distrito Federal	0	0	0	0	0	0



Instituto Municipal de la Cultura y las Artes de Solidaridad Estado Analítico de Ingresos Detallado – LDF Del 1 de enero al 31 de diciembre de 2022 (Miles de pesos)						
Concepto	Ingreso					Diferencia
	Estimado	Ampliaciones/ (Reducciones)	Modificado	Devengado	Recaudado	
B. Fondo de Aportaciones para el Fortalecimiento de las Entidades Federativas	0	0	0	0	0	0
a8) Convenios (B=b1+b2+b3+b4)	0	0	0	0	0	0
b1) Convenios de Protección Social en Salud	0	0	0	0	0	0
b2) Convenios de Descentralización	0	0	0	0	0	0
b3) Convenios de Reasignación	0	0	0	0	0	0
b4) Otros Convenios y Subsidios	0	0	0	0	0	0
C. Fondos Distintos de Aportaciones	0	0	0	0	0	0
c1) Fondo para Entidades Federativas y Municipios Productores de Hidrocarburos	0	0	0	0	0	0
c2) Fondo Minero	0	0	0	0	0	0
D. Transferencias, Subsidios y Subvenciones, y Pensiones y Jubilaciones	0	0	0	0	0	0
E. Otras Transferencias Federales Etiquetadas	0	0	0	0	0	0
II. Total de Transferencias Federales Etiquetadas	0	0	0	0	0	0
III. Ingresos Derivados de Financiamientos	0	0	0	0	0	0
A. Ingresos Derivados de Financiamientos	0	0	0	0	0	0
IV. Total de Ingresos	20,820	2,555	23,374	21,957	21,957	1,137
Datos Informativos	0	0	0	0	0	0
1. Ingresos Derivados de Financiamientos con Fuente de Pago de Ingresos de Libre Disposición	0	0	0	0	0	0
2. Ingresos Derivados de Financiamientos con Fuente de Pago de Transferencias Federales Etiquetadas	0	0	0	0	0	0
3. Ingresos Derivados de Financiamientos	0	0	0	0	0	0



FORMATO 6 A) ESTADO ANALÍTICO DEL EJERCICIO DEL PRESUPUESTO DE EGRESOS DETALLADO - LDF (CLASIFICACIÓN POR OBJETO DEL GASTO)

Concepto (c)	Egresos					Subejercicio (e)
	Aprobado	Ampliaciones / (Reducciones)	Modificado	Devengado	Pagado	
I. Gasto No Etiquetado	20,820	2,555	23,375	21,928	21,918	1,447
A. Servicios Personales	15,422	209	15,631	15,592	15,592	39
a1) Remuneraciones al Personal de Carácter Permanente	5,878	1,843	7,721	7,717	7,717	4
a2) Remuneraciones al Personal de Carácter Transitorio	2,933	-824	2,109	2,109	2,109	0
a3) Remuneraciones Adicionales y Especiales	6,536	-3,846	2,690	2,656	2,656	34
a4) Seguridad Social	0	0	0	0	0	0
a5) Otras Prestaciones Sociales y Económicas	75	1,595	1,669	1,669	1,669	0
a6) Previsiones	0	0	0	0	0	0
a7) Pago de Estímulos a Servidores Públicos	0	1,441	1,441	1,441	1,441	0
B. Materiales y Suministros	1,477	-18	1,459	1,106	1,106	353
b1) Materiales de Administración, Emisión de Documentos y Artículos Oficiales	708	64	772	565	565	208
b2) Alimentos y Utensilios	129	9	137	121	121	17
b3) Materias Primas y Materiales de Producción y Comercialización	0	0	0	0	0	0
b4) Materiales y Artículos de Construcción y de Reparación	245	-62	183	122	122	61
b5) Productos Químicos, Farmacéuticos y de Laboratorio	31	-9	22	15	15	7
b6) Combustibles, Lubrificantes y Aditivos	252	-57	195	165	165	30
b7) Vestuario, Blancos, Prendas de Protección y Artículos Deportivos	20	28	48	47	47	1
b8) Materiales y Suministros Para Seguridad	0	0	0	0	0	0
b9) Herramientas, Refacciones y Accesorios Menores	93	8	101	71	71	30
C. Servicios Generales	3,190	1,304	4,495	4,069	4,069	426
c1) Servicios Básicos	168	-34	134	47	47	87
c2) Servicios de Arrendamiento	280	103	383	340	340	43
c3) Servicios Profesionales, Científicos, Técnicos y Otros Servicios	818	130	948	928	928	20
c4) Servicios Financieros, Bancarios y Comerciales	79	-9	70	27	27	43
c5) Servicios de Instalación, Reparación, Mantenimiento y Conservación	300	379	679	614	614	65
c6) Servicios de Comunicación Social y Publicidad	33	-3	30	3	3	27
c7) Servicios de Traslado y Viáticos	58	612	670	644	644	27
c8) Servicios Oficiales	1,076	89	1,165	1,080	1,080	85
c9) Otros Servicios Generales	377	36	413	385	385	28
D. Transferencias, Asignaciones, Subsidios y Otras Ayudas	598	423	1,021	445	435	576
d1) Transferencias Internas y Asignaciones al Sector Público	76	-49	27	0	0	27
d2) Transferencias al Resto del Sector Público	0	0	0	0	0	0
d3) Subsidios y Subvenciones	522	472	994	445	435	548
d4) Ayudas Sociales	0	0	0	0	0	0
d5) Pensiones y Jubilaciones	0	0	0	0	0	0
d6) Transferencias a Fideicomisos, Mandatos y Otros Análogos	0	0	0	0	0	0
d7) Transferencias a la Seguridad Social	0	0	0	0	0	0
d8) Donativos	0	0	0	0	0	0
d9) Transferencias al Exterior	0	0	0	0	0	0
E. Bienes Muebles, Inmuebles e Intangibles	132	637	770	716	716	54
e1) Mobiliario y Equipo de Administración	112	-59	53	14	14	39
e2) Mobiliario y Equipo Educativo y Recreativo	20	627	647	635	635	12
e3) Equipo e Instrumental Médico y de Laboratorio	0	0	0	0	0	0
e4) Vehículos y Equipo de Transporte	0	0	0	0	0	0
e5) Equipo de Defensa y Seguridad	0	0	0	0	0	0
e6) Maquinaria, Otros Equipos y Herramientas	0	69	69	66	66	3
e7) Activos Biológicos	0	0	0	0	0	0
e8) Bienes Inmuebles	0	0	0	0	0	0



Instituto Municipal de la Cultura y las Artes de Solidaridad Estado Analítico del Ejercicio del Presupuesto de Egresos Detallado – LDF Clasificación por Objeto del Gasto (Capítulo y Concepto) Del 1 de enero al 31 de diciembre de 2022 (Miles de pesos)					
Concepto (c)	Egresos				Subejercicio (e)
	Aprobado	Ampliaciones/ (Reducciones)	Modificado	Devengado	
e9) Activos Intangibles	0	0	0	0	0
F. Inversión Pública	0	0	0	0	0
f1) Obra Pública en Bienes de Dominio Público	0	0	0	0	0
f2) Obra Pública en Bienes Propios	0	0	0	0	0
f3) Proyectos Productivos y Acciones de Fomento	0	0	0	0	0
G. Inversiones Financieras y Otras Provisiones	0	0	0	0	0
g1) Inversiones Para el Fomento de Actividades Productivas	0	0	0	0	0
g2) Acciones y Participaciones de Capital	0	0	0	0	0
g3) Compra de Títulos y Valores	0	0	0	0	0
g4) Concesión de Préstamos	0	0	0	0	0
g5) Inversiones en Fideicomisos, Mandatos y Otros Análogos Fideicomiso de Desastres Naturales (Informativo)	0	0	0	0	0
g6) Otras Inversiones Financieras	0	0	0	0	0
g7) Provisiones para Contingencias y Otras Erogaciones Especiales	0	0	0	0	0
H. Participaciones y Aportaciones	0	0	0	0	0
h1) Participaciones	0	0	0	0	0
h2) Aportaciones	0	0	0	0	0
h3) Convenios	0	0	0	0	0
I. Deuda Pública	0	0	0	0	0
i1) Amortización de la Deuda Pública	0	0	0	0	0
i2) Intereses de la Deuda Pública	0	0	0	0	0
i3) Comisiones de la Deuda Pública	0	0	0	0	0
i4) Gastos de la Deuda Pública	0	0	0	0	0
i5) Costo por Coberturas	0	0	0	0	0
i6) Apoyos Financieros	0	0	0	0	0
i7) Adeudos de Ejercicios Fiscales Anteriores (ADEFAS)	0	0	0	0	0
II. Gasto Etiquetado	0	0	0	0	0
A. Servicios Personales	0	0	0	0	0
a1) Remuneraciones al Personal de Carácter Permanente	0	0	0	0	0
a2) Remuneraciones al Personal de Carácter Transitorio	0	0	0	0	0
a3) Remuneraciones Adicionales y Especiales	0	0	0	0	0
a4) Seguridad Social	0	0	0	0	0
a5) Otras Prestaciones Sociales y Económicas	0	0	0	0	0
a6) Provisiones	0	0	0	0	0
a7) Pago de Estímulos a Servidores Públicos	0	0	0	0	0
B. Materiales y Suministros	0	0	0	0	0
b1) Materiales de Administración, Emisión de Documentos y Artículos Oficiales	0	0	0	0	0
b2) Alimentos y Utensilios	0	0	0	0	0
b3) Materias Primas y Materiales de Producción y Comercialización	0	0	0	0	0
b4) Materiales y Artículos de Construcción y de Reparación	0	0	0	0	0
b5) Productos Químicos, Farmacéuticos y de Laboratorio	0	0	0	0	0
b6) Combustibles, Lubrificantes y Aditivos	0	0	0	0	0
b7) Vestuario, Blancos, Prendas de Protección y Artículos Deportivos	0	0	0	0	0
b8) Materiales y Suministros Para Seguridad	0	0	0	0	0
b9) Herramientas, Refacciones y Accesorios Menores	0	0	0	0	0
C. Servicios Generales	0	0	0	0	0
c1) Servicios Básicos	0	0	0	0	0
c2) Servicios de Arrendamiento	0	0	0	0	0
c3) Servicios Profesionales, Científicos, Técnicos y Otros Servicios	0	0	0	0	0
c4) Servicios Financieros, Bancarios y Comerciales	0	0	0	0	0
c5) Servicios de Instalación, Reparación, Mantenimiento y Conservación	0	0	0	0	0



Instituto Municipal de la Cultura y las Artes de Solidaridad Estado Analítico del Ejercicio del Presupuesto de Egresos Detallado – LDF Clasificación por Objeto del Gasto (Capítulo y Concepto) Del 1 de enero al 31 de diciembre de 2022 (Miles de pesos)					
Concepto (c)	Egresos			Subejercicio (e)	
	Aprobado	Ampliaciones/ (Reducciones)	Modificado		
	Pagado	Devengado			
6) Servicios de Comunicación Social y Publicidad	0	0	0	0	
7) Servicios de Traslado y Viáticos	0	0	0	0	
8) Servicios Oficiales	0	0	0	0	
9) Otros Servicios Generales	0	0	0	0	
D. Transferencias, Asignaciones, Subsidios y Otras Ayudas	0	0	0	0	
d1) Transferencias Internas y Asignaciones al Sector Público	0	0	0	0	
d2) Transferencias al Resto del Sector Público	0	0	0	0	
d3) Subsidios y Subvenciones	0	0	0	0	
d4) Ayudas Sociales	0	0	0	0	
d5) Pensiones y Jubilaciones	0	0	0	0	
d6) Transferencias a Fideicomisos, Mandatos y Otros Análogos	0	0	0	0	
d7) Transferencias a la Seguridad Social	0	0	0	0	
d8) Donativos	0	0	0	0	
d9) Transferencias al Exterior	0	0	0	0	
E. Bienes Muebles, Inmuebles e Intangibles	0	0	0	0	
e1) Mobiliario y Equipo de Administración	0	0	0	0	
e2) Mobiliario y Equipo Educativo y Recreativo	0	0	0	0	
e3) Equipo e Instrumental Médico y de Laboratorio	0	0	0	0	
e4) Vehículos y Equipo de Transporte	0	0	0	0	
e5) Equipo de Defensa y Seguridad	0	0	0	0	
e6) Maquinaria, Otros Equipos y Herramientas	0	0	0	0	
e7) Activos Biológicos	0	0	0	0	
e8) Bienes Inmuebles	0	0	0	0	
e9) Activos Intangibles	0	0	0	0	
F. Inversión Pública	0	0	0	0	
f1) Obra Pública en Bienes de Dominio Público	0	0	0	0	
f2) Obra Pública en Bienes Propios	0	0	0	0	
f3) Proyectos Productivos y Acciones de Fomento	0	0	0	0	
G. Inversiones Financieras y Otras Provisiones	0	0	0	0	
g1) Inversiones Para el Fomento de Actividades Productivas	0	0	0	0	
g2) Acciones y Participaciones de Capital	0	0	0	0	
g3) Compra de Títulos y Valores	0	0	0	0	
g4) Concesión de Préstamos	0	0	0	0	
g5) Inversiones en Fideicomisos, Mandatos y Otros Análogos Fideicomiso de Desastres Naturales (Informabvo)	0	0	0	0	
g6) Otras Inversiones Financieras	0	0	0	0	
g7) Provisiones para Contingencias y Otras Erogaciones Especiales	0	0	0	0	
H. Participaciones y Aportaciones	0	0	0	0	
h1) Participaciones	0	0	0	0	
h2) Aportaciones	0	0	0	0	
h3) Convenios	0	0	0	0	
I. Deuda Pública	0	0	0	0	
i1) Amortización de la Deuda Pública	0	0	0	0	
i2) Intereses de la Deuda Pública	0	0	0	0	
i3) Comisiones de la Deuda Pública	0	0	0	0	
i4) Gastos de la Deuda Pública	0	0	0	0	
i5) Costo por Coberturas	0	0	0	0	
i6) Apoyos Financieros	0	0	0	0	
i7) Adeudos de Ejercicios Fiscales Anteriores (ADEFAS)	0	0	0	0	
III. Total de Egresos	20,820	2,555	23,375	1,447	



**FORMATO 6 B) ESTADO ANALÍTICO DEL EJERCICIO DEL PRESUPUESTO DE EGRESOS DETALLADO - LDF
(CLASIFICACIÓN ADMINISTRATIVA)**

Concepto (c)	Egresos					Subejercicio (e)
	Aprobado (d)	Ampliaciones/ (Reducciones)	Modificado	Devengado	Pagado	
<p style="text-align: center;">Instituto Municipal de la Cultura y las Artes de Solidaridad Estado Analítico del Ejercicio del Presupuesto de Egresos Detallado - LDF Clasificación Administrativa Del 1 de enero al 31 de diciembre de 2022 (Miles de pesos)</p>						
I. Gasto No Etiquetado	20,820	2,555	23,375	21,928	21,918	1,447
Sector público municipal						
Sector público no financiero						
Gobierno general municipal						
Entidades Paraestatales y Fideicomisos No Empresariales y No Financieros						
II. Gasto Etiquetado	20,820	2,555	23,375	21,928	21,918	1,447
Instituto Municipal de la Cultura y las Artes de Solidaridad	0	0	0	0	0	0
Sector público municipal						
Sector público no financiero						
Gobierno general municipal						
Entidades Paraestatales y Fideicomisos No Empresariales y No Financieros						
III. Total de Egresos	20,820	2,555	23,375	21,928	21,918	1,447



**FORMATO 6 C) ESTADO ANALÍTICO DEL EJERCICIO DEL PRESUPUESTO DE EGRESOS DETALLADO - LDF
(CLASIFICACIÓN FUNCIONAL)**

Concepto (c)	Egresos				Subejercicio
	Aprobado	Ampliaciones/ (Reducciones)	Modificado	Devengado	
I. Gasto No Etiquetado					
A. Gobierno					
a1) Legislación	0	2,555	23,375	21,928	1,447
a2) Justicia	0	0	0	0	0
a3) Coordinación de la Política de Gobierno	0	0	0	0	0
a4) Relaciones Exteriores	0	0	0	0	0
a5) Asuntos Financieros y Hacendarios	0	0	0	0	0
a6) Seguridad Nacional	0	0	0	0	0
a7) Asuntos de Orden Público y de Seguridad Interior	0	0	0	0	0
a8) Otros Servicios Generales	0	0	0	0	0
B. Desarrollo Social					
b1) Protección Ambiental	0	2,555	23,375	21,928	1,447
b2) Vivienda y Servicios a la Comunidad	0	0	0	0	0
b3) Salud	0	0	0	0	0
b4) Recreación, Cultura y Otras Manifestaciones Sociales	20,820	0	23,375	21,928	1,447
b5) Educación	0	0	0	0	0
b6) Protección Social	0	0	0	0	0
b7) Otros Asuntos Sociales	0	0	0	0	0
C. Desarrollo Económico					
c1) Asuntos Económicos, Comerciales y Laborales en General	0	0	0	0	0
c2) Agropecuaria, Silvicultura, Pesca y Caza	0	0	0	0	0
c3) Combustibles y Energía	0	0	0	0	0
c4) Minería, Manufacturas y Construcción	0	0	0	0	0
c5) Transporte	0	0	0	0	0
c6) Comunicaciones	0	0	0	0	0
c7) Turismo	0	0	0	0	0
c8) Ciencia, Tecnología e Innovación	0	0	0	0	0
c9) Otras Industrias y Otros Asuntos Económicos	0	0	0	0	0
D. Otros No Clasificados en Funciones Anteriores					
d1) Transacciones de la Deuda Pública / Costo Financiero de la Deuda	0	0	0	0	0
d2) Transferencias, Participaciones y Aportaciones Entre Diferentes Niveles y Ordenes de Gobierno	0	0	0	0	0
d3) Saneamiento del Sistema Financiero	0	0	0	0	0
d4) Adeudos de Ejercicios Fiscales Anteriores	0	0	0	0	0
II. Gasto Etiquetado					
A. Gobierno					
a1) Legislación	0	0	0	0	0
a2) Justicia	0	0	0	0	0
a3) Coordinación de la Política de Gobierno	0	0	0	0	0



Instituto Municipal de la Cultura y las Artes de Solidaridad Estado Analítico del Ejercicio del Presupuesto de Egresos Detallado – LDF Clasificación Funcional (Finalidad y Función) Del 1 de enero al 31 de diciembre de 2022 (Miles de pesos)						
Concepto (c)	Egresos			Subejercicio		
	Aprobado	Ampliaciones/ (Reducciones)	Modificado			
	Pagado	Devengado	Pagado	Subejercicio		
a4) Relaciones Exteriores	0	0	0	0		
a5) Asuntos Financieros y Hacendarios	0	0	0	0		
a6) Seguridad Nacional	0	0	0	0		
a7) Asuntos de Orden Público y de Seguridad Interior	0	0	0	0		
a8) Otros Servicios Generales	0	0	0	0		
B. Desarrollo Social	0	0	0	0		
b1) Protección Ambiental	0	0	0	0		
b2) Vivienda y Servicios a la Comunidad	0	0	0	0		
b3) Salud	0	0	0	0		
b4) Recreación, Cultura y Otras Manifestaciones Sociales	0	0	0	0		
b5) Educación	0	0	0	0		
b6) Protección Social	0	0	0	0		
b7) Otros Asuntos Sociales	0	0	0	0		
C. Desarrollo Económico	0	0	0	0		
c1) Asuntos Económicos, Comerciales y Laborales en General	0	0	0	0		
c2) Agropecuaria, Silvicultura, Pesca y Caza	0	0	0	0		
c3) Combustibles y Energía	0	0	0	0		
c4) Minería, Manufacturas y Construcción	0	0	0	0		
c5) Transporte	0	0	0	0		
c6) Comunicaciones	0	0	0	0		
c7) Turismo	0	0	0	0		
c8) Ciencia, Tecnología e Innovación	0	0	0	0		
c9) Otras Industrias y Otros Asuntos Económicos	0	0	0	0		
D. Otras No Clasificadas en Funciones Anteriores	0	0	0	0		
d1) Transacciones de la Deuda Pública / Costo Financiero de la Deuda	0	0	0	0		
d2) Transferencias, Participaciones y Aportaciones Entre Diferentes Niveles y Ordenes de Gobierno	0	0	0	0		
d3) Saneamiento del Sistema Financiero	0	0	0	0		
d4) Adeudos de Ejercicios Fiscales Anteriores	0	0	0	0		
III. Total de Egresos	20,820	2,555	23,375	1,447		
			21,918			
		21,928				



**FORMATO 6 D) ESTADO ANALÍTICO DEL EJERCICIO DEL PRESUPUESTO DE EGRESOS DETALLADO - LDF
 (CLASIFICACIÓN DE SERVICIOS PERSONALES POR CATEGORÍA)**

Concepto (c)	Egresos					
	Aprobado (d)	Ampliaciones/ (Reducciones)	Modificado	Devengado	Pagado	Subejercicio (e)
I. Gasto No Etiquetado	15,422	209	15,631	15,592	15,592	39
A. Personal Administrativo y de Servicio Público	15,422	209	15,631	15,592	15,592	39
B. Magisterio	0	0	0	0	0	0
C. Servicios de Salud	0	0	0	0	0	0
c1) Personal Administrativo	0	0	0	0	0	0
c2) Personal Médico, Paramédico y afín	0	0	0	0	0	0
D. Seguridad Pública	0	0	0	0	0	0
E. Gastos asociados a la implementación de nuevas leyes federales o reformas a las mismas	0	0	0	0	0	0
e1) Nombre del Programa o Ley 1	0	0	0	0	0	0
e2) Nombre del Programa o Ley 2	0	0	0	0	0	0
F. Sentencias laborales definitivas	0	0	0	0	0	0
II. Gasto Etiquetado	0	0	0	0	0	0
A. Personal Administrativo y de Servicio Público	0	0	0	0	0	0
B. Magisterio	0	0	0	0	0	0
C. Servicios de Salud	0	0	0	0	0	0
c1) Personal Administrativo	0	0	0	0	0	0
c2) Personal Médico, Paramédico y afín	0	0	0	0	0	0
D. Seguridad Pública	0	0	0	0	0	0
E. Gastos asociados a la implementación de nuevas leyes federales o reformas a las mismas	0	0	0	0	0	0
e1) Nombre del Programa o Ley 1	0	0	0	0	0	0
e2) Nombre del Programa o Ley 2	0	0	0	0	0	0
F. Sentencias laborales definitivas	0	0	0	0	0	0
III. Total del Gasto en Servicios Personales	15,422	209	15,631	15,592	15,592	39



GUIA DE CUMPLIMIENTO DE LA LEY DE DISCIPLINA FINANCIERA DE LAS ENTIDADES FEDERATIVAS Y MUNICIPIOS

Instituto Municipal de la Cultura y las Artes de Solidaridad Guía de Cumplimiento de la Ley de Disciplina Financiera de las Entidades Federativas y Municipios Del 1 de enero al 31 de diciembre de 2021 (Miles de pesos)									
Indicadores de Observancia (c)	Implementación		Resultado			Fundamento (h)	Comentarios (i)		
	SI	NO	Fecha estimada de cumplimiento (e)	Monto o valor (f)	Unidad (pesos/porcentaje) (g)				
Mecanismo de Verificación (d)									
INDICADORES PRESUPUESTARIOS									
A. INDICADORES CUANTITATIVOS									
1 Balance Presupuestario Sostenible (j)									
a. Propuesto				0	Miles de pesos	Art. 6 y 19 de la LDF	https://gobiernodesolidaridad.gob.mx/cultura-financiera		
b. Aprobado				0	Miles de pesos	Art. 6 y 19 de la LDF	https://gobiernodesolidaridad.gob.mx/cultura-financiera		
c. Ejercido				29	Miles de pesos	Art. 6 y 19 de la LDF	https://gobiernodesolidaridad.gob.mx/cultura-financiera		
2 Balance Presupuestario de Recursos Disponibles Sostenible (k)									
a. Propuesto				0	Miles de pesos	Art. 6 y 19 de la LDF	https://gobiernodesolidaridad.gob.mx/cultura-financiera		
b. Aprobado				0	Miles de pesos	Art. 6 y 19 de la LDF	https://gobiernodesolidaridad.gob.mx/cultura-financiera		
c. Ejercido				29	Miles de pesos	Art. 6 y 19 de la LDF	https://gobiernodesolidaridad.gob.mx/cultura-financiera		
3 Financiamiento Neto dentro del Techo de Financiamiento Neto (l)									
a. Propuesto				0	Miles de pesos	Art. 6, 19 y 46 de la LDF	https://gobiernodesolidaridad.gob.mx/cultura-financiera		
b. Aprobado				0	Miles de pesos	Art. 6, 19 y 46 de la LDF	https://gobiernodesolidaridad.gob.mx/cultura-financiera		
c. Ejercido				0	Miles de pesos	Art. 6, 19 y 46 de la LDF	https://gobiernodesolidaridad.gob.mx/cultura-financiera		
4 Recursos destinados a la atención de desastres naturales									
a. Asignación al fideicomiso para desastres naturales (m)									
a.1 Aprobado				-	Miles de pesos	Art. 9 de la LDF	N.A.		
a.2 Pagado				-	Miles de pesos	Art. 9 de la LDF	N.A.		
b. Autorización promedia realizada por la Entidad Federativa durante los 5 ejercicios previos, para infraestructura dañada por desastres naturales (n)					Miles de pesos	Art. 9 de la LDF	N.A.		
c. Saldo del fideicomiso para desastres naturales (o)					Miles de pesos	Art. 9 de la LDF	N.A.		
d. Costo promedio de los últimos 5 ejercicios de la reconstrucción de infraestructura dañada por desastres naturales (p)					Miles de pesos	Art. 9 de la LDF	N.A.		
5 Techo para servicios personales (q)									
a. Asignación en el Presupuesto de Egresos				15,422	Miles de pesos	Art. 10 y 21 de la LDF	https://gobiernodesolidaridad.gob.mx/cultura-financiera		
b. Ejercido				15,592	Miles de pesos	Art. 13 fracc. V y 21 de la LDF	https://gobiernodesolidaridad.gob.mx/cultura-financiera		
6 Previsiones de gasto para compromisos de pago derivados de APPs (r)									
a. Asignación en el Presupuesto de Egresos				0	Miles de pesos	Art. 11 y 21 de la LDF	https://gobiernodesolidaridad.gob.mx/cultura-financiera		
7 Techo de ADEFAS para el ejercicio fiscal (s)									



<p style="text-align: center;">Instituto Municipal de la Cultura y las Artes de Solidaridad Guía de Cumplimiento de la Ley de Disciplina Financiera de las Entidades Federativas y Municipios Del 1 de enero al 31 de diciembre de 2021 (Miles de pesos)</p>						
Indicadores de Observancia (c)	Implementación		Resultado		Fundamento (h)	Comentarios (i)
	SI	NO	Monto o valor (f)	Unidad (pesos/porcentaje) (g)		
	Mecanismo de Verificación (d)	Fecha estimada de cumplimiento (e)				
a. Propuesto	Proyecto de Presupuesto de Egresos		0	Miles de pesos	Art. 12 y 20 de la LDF	https://gobiernodesolidaridad.gob.mx/cultura-financiera
b. Aprobado	Reporte Trim. Formato 6 a)		0	Miles de pesos	Art. 12 y 20 de la LDF	https://gobiernodesolidaridad.gob.mx/cultura-financiera
c. Ejercido	Cuenta Pública / Formato 6 a)		0	Miles de pesos	Art. 12 y 20 de la LDF	
B. INDICADORES CUALITATIVOS						
1. Iniciativa de Ley de Ingresos y Proyecto de Presupuesto de Egresos						
a. Objetivos anuales, estrategias y metas para el ejercicio fiscal (t)	Iniciativa de Ley de Ingresos y Proyecto de Presupuesto de Egresos				Art. 5 y 18 de la LDF	https://gobiernodesolidaridad.gob.mx/cultura-financiera
b. Proyecciones de ejercicios posteriores (u)	Iniciativa de Ley de Ingresos y Proyecto de Presupuesto de Egresos / Formatos 7 a) y b)				Art. 5 y 18 de la LDF	https://gobiernodesolidaridad.gob.mx/cultura-financiera
c. Descripción de riesgos relevantes y propuestas de acción para enfrentarlos (v)	Iniciativa de Ley de Ingresos y Proyecto de Presupuesto de Egresos				Art. 5 y 18 de la LDF	https://gobiernodesolidaridad.gob.mx/cultura-financiera
d. Resultados de ejercicios fiscales anteriores y el ejercicio fiscal en cuestión (w)	Iniciativa de Ley de Ingresos y Proyecto de Presupuesto de Egresos / Formatos 7 c) y d)				Art. 5 y 18 de la LDF	https://gobiernodesolidaridad.gob.mx/cultura-financiera
e. Estudio actuarial de las pensiones de sus trabajadores (x)	Proyecto de Presupuesto de Egresos / Formato 8				Art. 5 y 18 de la LDF	https://gobiernodesolidaridad.gob.mx/cultura-financiera
2. Balance Presupuestario de Recursos Disponibles, en caso de ser negativo						
a. Razones excepcionales que justifican el Balance Presupuestario de Recursos Disponibles negativo (y)	Iniciativa de Ley de Ingresos o Proyecto de Presupuesto de Egresos				Art. 6 y 19 de la LDF	N.A.
b. Fuente de recursos para cubrir el Balance Presupuestario de Recursos Disponibles negativo (z)	Iniciativa de Ley de Ingresos o Proyecto de Presupuesto de Egresos				Art. 6 y 19 de la LDF	N.A.
c. Número de ejercicios fiscales y acciones necesarias para cubrir el Balance Presupuestario de Recursos Disponibles negativo (aa)	Iniciativa de Ley de Ingresos o Proyecto de Presupuesto de Egresos				Art. 6 y 19 de la LDF	N.A.
d. Informes Trimestrales sobre el avance de las acciones para recuperar el Balance Presupuestario de Recursos Disponibles (bb)	Reporte Trim. y Cuenta Pública				Art. 6 y 19 de la LDF	N.A.
3. Servicios Personales						
a. Remuneraciones de los servidores públicos (cc)	Proyecto de Presupuesto				Art. 10 y 21 de la LDF	https://gobiernodesolidaridad.gob.mx/cultura-financiera
b. Previsiones salariales y económicas para cubrir incrementos salariales, creación de plazas y otros (dd)	Proyecto de Presupuesto				Art. 10 y 21 de la LDF	https://gobiernodesolidaridad.gob.mx/cultura-financiera
INDICADORES DEL EJERCICIO PRESUPUESTARIO						
A. INDICADORES CUANTITATIVOS						
1. Ingresos Excedentes derivados de Ingresos de Libre Disposición						
a. Monto de Ingresos Excedentes derivados de ILD (ee)	Cuenta Pública / Formato 5		1,137	Miles de pesos	Art. 14 y 21 de la LDF	https://gobiernodesolidaridad.gob.mx/cultura-financiera
b. Monto de Ingresos Excedentes derivados de ILD destinados al fin del A.1.4, fracción I de la LDF (ff)	Cuenta Pública		0	Miles de pesos	Art. 14 y 21 de la LDF	https://gobiernodesolidaridad.gob.mx/cultura-financiera
c. Monto de Ingresos Excedentes derivados	Cuenta Pública		0	Miles de pesos	Art. 14 y 21 de la LDF	https://gobiernodesolidaridad.gob.mx/cultura-financiera



Instituto Municipal de la Cultura y las Artes de Solidaridad Guía de Cumplimiento de la Ley de Disciplina Financiera de las Entidades Federativas y Municipios Del 1 de enero al 31 de diciembre de 2021 (Miles de pesos)						
Indicadores de Observancia (c)	Implementación		Resultado		Fundamento (h)	Comentarios (i)
	SI	NO	Monto o valor (f)	Unidad (pesos/porcentaje) (g)		
	Mecanismo de Verificación (d)	Fecha estimada de cumplimiento (e)				
de ILD destinados al fin del A.1.4, fracción II, a) de la LDF (gg)						financiera
Monto de Ingresos Excedentes derivados de ILD destinados al fin del A.1.4, fracción II, b) de la LDF (hh)	Cuenta Pública		0	Miles de pesos	Art. 14 y 21 de la LDF	https://gobiernodesolidaridad.gob.mx/cultura-financiera
Monto de Ingresos Excedentes derivados de ILD destinados al fin del artículo noveno transitorio de la LDF (ii)			0	Miles de pesos	Art. Noveno Transitorio de la LDF	https://gobiernodesolidaridad.gob.mx/cultura-financiera
B. INDICADORES CUALITATIVOS						
1. Análisis Costo-Beneficio para programas o proyectos de inversión mayores a 10 millones de UDIS (jj)	Página de internet de la Secretaría de Finanzas o Tesorería Municipal				Art. 13 frac. III y 21 de la LDF	https://gobiernodesolidaridad.gob.mx/ac-transparencia
2. Análisis de conveniencia y análisis de transferencia de riesgos de los proyectos APPs (kk)	Página de internet de la Secretaría de Finanzas o Tesorería Municipal				Art. 13 frac. III y 21 de la LDF	https://gobiernodesolidaridad.gob.mx/ac-transparencia
3. Identificación de población objetivo, destino y temporalidad de subsidios (ll)	Página de internet de la Secretaría de Finanzas o Tesorería Municipal				Art. 13 frac. VII y 21 de la LDF	https://gobiernodesolidaridad.gob.mx/ac-transparencia
INDICADORES DE DEUDA PÚBLICA						
A. INDICADORES CUANTITATIVOS						
1. Obligaciones a Corto Plazo						
a. Límite de Obligaciones a Corto Plazo (mm)			1,249	Miles de pesos	Art. 30 frac. I de la LDF	
b. Obligaciones a Corto Plazo (nn)			0	Miles de pesos	Art. 30 frac. I de la LDF	



RELACIÓN DE LAS CUENTAS BANCARIAS PRODUCTIVAS ESPECÍFICAS EN LAS CUALES SE DEPOSITEN LOS RECURSOS FEDERALES TRANSFERIDOS

Instituto Municipal de la Cultura y las Artes de Solidaridad Relación de cuentas bancarias productivas específicas Periodo ejercicio 2022		
Fondo, Programa o Convenio	Datos de la Cuenta Bancaria	
	Institución Bancaria	Número de Cuenta
	NO APLICA	



RELACIÓN DE ESQUEMAS BURSÁTILES Y DE COBERTURAS FINANCIERAS

En relación a los esquemas bursátiles y de coberturas financieras, se aclara que no es aplicable al Instituto Municipal de la Cultura y las Artes de Solidaridad, ya que este Ente Público no realiza operaciones de dicha naturaleza, la presente es con la finalidad de dar cumplimiento al artículo 46, último párrafo Ley General de Contabilidad Gubernamental.



RELACIÓN DE BIENES QUE COMPONEN EL PATRIMONIO DEL ENTE PÚBLICO (ENLACE WEB DE PUBLICACIÓN)

<https://gobiernodesolidaridad.gob.mx/category/SoliMenu/OrgGuber/Dependencias/Cultura/Armonizacion/IFinanciera/AN/2022/4Tri/01RBM4T2022IMCAS.pdf>



INGRESOS POR APORTACIONES ESPECIALES FEDERALES

Instituto Municipal de la Cultura y las Artes de Solidaridad		
Ingresos por Aportaciones Especiales Federales*		
Ejercicio 2022		
(Miles de pesos)		
Concepto	Recaudado	Integración (Recaudado / total de recaudado)
NO APLICA		
TOTAL	0	00.00%

* Programas y Convenios Federales del ejercicio 2022, no incluye remanentes de ejercicios anteriores.

GASTOS POR APORTACIONES ESPECIALES FEDERALES

Instituto Municipal de la Cultura y las Artes de Solidaridad			
Ingresos por Aportaciones Especiales Federales*			
Ejercicio 2022			
(Miles de pesos)			
Concepto	Saldo del Devengado	Saldo del Pagado	Total
NO APLICA			
TOTAL	0	0	0



ESTADO PRESUPUESTARIO DE INGRESOS Y EGRESOS

Instituto Municipal de la Cultura y las Artes de Solidaridad	
Estado Presupuestario de Ingresos y Egresos	
Del 1 de enero al 31 de diciembre de 2022	
(Miles de pesos)	
Concepto	2022
Ingresos	
Impuestos	0
Cuotas y Aportaciones de seguridad social	0
Contribuciones de mejoras	0
Derechos	0
Productos	0
Aprovechamientos	0
Ingresos por ventas de bienes y servicios	2,322
Participaciones y Aportaciones	0
Transferencias, Asignaciones, Subsidios y Otras Ayudas	19,634
Ingresos Derivados de Financiamientos	0
Suma de ingresos	21,957
Egresos	
Servicios personales	15,592
Materiales y suministros	1,106
Servicios generales	4,069
Transferencias, asignaciones, subsidios y otras ayudas	445
Bienes muebles, inmuebles e intangibles	716
Inversión pública	0
Inversiones financieras y otras provisiones	0
Participaciones y aportaciones	0
Deuda pública	0
Suma de egresos	21,928
Superávit del ejercicio	29



ESTADOS ANALÍTICOS COMPARATIVOS DE INGRESOS PRESUPUESTARIOS

Instituto Municipal de la Cultura y las Artes de Solidaridad Estado Analítico de Ingresos CON BASE EN DEVENGADO Ejercicio 2022 comparativo con 2021 (Miles de pesos)						
Concepto	2021	2022		Variaciones respecto a: Ingreso estimado		Variación Real *
	Devengado	Estimado	Devengado	Importe	%	%
Impuestos	0	0	0	0	0.00%	0.00%
Cuotas y Aportaciones de Seguridad Social	0	0	0	0	0.00%	0.00%
Contribuciones de Mejoras	0	0	0	0	0.00%	0.00%
Derechos	152	0	0	0	0.00%	-100.00%
Productos ¹	0	0	0	0	0.00%	0.00%
Aprovechamientos ²	0	0	0	0	0.00%	0.00%
Ingresos por Ventas de Bienes y Prestación de Servicios y Otros Ingresos	837	1,000	2,322	1,322	132.20%	157.11%
Participaciones, Aportaciones, convenios, Incentivos derivados de la colaboración fiscal y Fondos Distintos de Aportaciones	1,082	0	0	0	0.00%	-100.00%
Transferencias, Asignaciones, Subsidios y Subvenciones y Pensiones y Jubilaciones	18,776	19,820	19,634	-186	-0.94%	-3.09%
Ingresos Derivados de Financiamientos	0	0	0	0	0.00%	0.00%
Total	20,848	20,820	21,957	1,137	5.46%	-2.39%

* Factor de deflactación 1.079

Deflactado con el Índice de Precios Promedio del Consumidor de la ciudad de Chetumal, Q. Roo.

Las cifras pueden presentar diferencias por redondeos.



Instituto Municipal de la Cultura y las Artes de Solidaridad Estado Analítico de Ingresos CON BASE EN RECAUDADO Ejercicio 2022 comparativo con 2021 (Miles de pesos)						
Concepto	2021	2022		Variaciones respecto a: Ingreso estimado		Variación Real *
	Recaudado	Estimado	Recaudado	Importe	%	%
Ingresos del Gobierno	20,011	19,820	19,634	-186	-0.94%	-9.06%
Impuestos	0	0	0	0	0.00%	0.00%
Contribuciones de Mejoras	0	0	0	0	0.00%	0.00%
Derechos	152	0	0	0	0.00%	-100.00%
Productos ¹	0	0	0	0	0.00%	0.00%
Aprovechamientos ²	0	0	0	0	0.00%	0.00%
Participaciones y Aportaciones, convenios, Incentivos derivados						
De la colaboración fiscal y fondos distintos de aportaciones	1,082	0	0	0	0.00%	-100.00%
Transferencias, Asignaciones, Subsidios y Subvenciones y Pensiones y Jubilaciones	18,776	19,820	19,634	-186	-0.94%	-3.09%
Ingresos de los Entes Públicos de los poderes legislativos Y Judicial, de los Órganos autónomos y del Sector Paraestatal o Paramunicipal, así como de las empresas productivas del Estado	837	1,000	2,322	1,322	132.20%	157.11%
Cuotas y Aportaciones de Seguridad Social	0	0	0	0	0.00%	0.00%
Productos ¹	0	0	0	0	0.00%	0.00%
Ingresos por Ventas de Bienes, Prestación de Servicios Y otros ingresos ³	837	1,000	2,322	1,322	132.20%	157.11%
Transferencias, Asignaciones, Subsidios y Subvenciones Y Pensiones y Jubilaciones	0	0	0	0	0.00%	0.00%
Ingresos derivados de financiamiento	0	0	0	0	0.00%	0.00%
Ingresos Derivados de Financiamientos	0	0	0	0	0.00%	0.00%
Total	20,848	20,820	21,957	1,137	5.46%	-2.39%

* Factor de deflatación 1.079

Deflactado con el Índice de Precios Promedio del Consumidor de la ciudad de Chetumal, Q. Roo.

Las cifras pueden presentar diferencias por redondeos.



ESTADOS ANALÍTICOS COMPARATIVOS DEL EJERCICIO DEL PRESUPUESTO DE EGRESOS

ESTADO ANALÍTICO COMPARATIVO DEL EJERCICIO DEL PRESUPUESTO DE EGRESOS POR OBJETO DEL GASTO

Instituto Municipal de la Cultura y las Artes de Solidaridad Estado Analítico del Ejercicio del Presupuesto de Egresos CON BASE EN DEVENGADO Clasificación por Objeto de Gasto Ejercicio 2022 comparativo con 2021 (Miles de pesos)						
Capítulo/Concepto	2021	2022		Variaciones respecto a:		Variación
	Devengado	Aprobado	Devengado	Presupuesto Aprobado 2022	Importe	Real*
					%	%
Servicios Personales	14,072	15,422	15,592	170	1.10%	2.69%
Remuneraciones al Personal de Carácter Permanente	6,593	5,878	7,717	1,839	31.29%	8.48%
Remuneraciones al Personal de Carácter Transitorio	1,926	2,933	2,109	-824	-28.09%	1.48%
Remuneraciones Adicionales y Especiales	2,395	6,536	2,656	-3,880	-59.36%	2.78%
Seguridad Social	-29	0	0	0	0.00%	-100.00%
Otras Prestaciones Sociales y Económicas	1,739	75	1,669	1,594	2125.33%	-11.05%
Previsiones	0	0	0	0	0.00%	0.00%
Pago de Estímulos a Servidores Públicos	1,447	0	1,441	1,441	0.00%	-7.71%
Materiales y Suministros	1,206	1,477	1,106	-371	-25.12%	-15.01%
Materiales de Administración, Emisión de Documentos y Artículos Oficiales	350	708	565	-143	-20.20%	49.61%
Alimentos y Utensilios	163	129	121	-8	-6.20%	-31.20%
Materias Primas y Materiales de Producción y Comercialización	0	0	0	0	0.00%	0.00%
Materiales y Artículos de Construcción y de Reparación	362	245	122	-123	-50.20%	-68.77%
Productos Químicos, Farmacéuticos y de Laboratorio	27	31	15	-16	-51.61%	-48.51%
Combustibles, Lubricantes y Aditivos	202	252	165	-87	-34.52%	-24.30%
Vestuario, Blancos, Prendas de Protección y Artículos Deportivos	35	20	47	27	135.00%	24.45%
Materiales y Suministros Para Seguridad	0	0	0	0	0.00%	0.00%
Herramientas, Refacciones y Accesorios Menores	68	93	71	-22	-23.66%	-3.23%
Servicios Generales	5,168	3,190	4,069	879	27.55%	-27.03%
Servicios Básicos	93	168	47	-121	-72.02%	-53.16%
Servicios de Arrendamiento	410	280	340	60	21.43%	-23.14%
Servicios Profesionales, Científicos, Técnicos y Otros	990	818	928	110	13.45%	-13.13%
Servicios Financieros, Bancarios y Comerciales	211	79	27	-52	-65.82%	-88.14%
Servicios de Instalación, Reparación, Mantenimiento y Conservación	821	300	614	314	104.67%	-30.69%
Servicios de Comunicación Social y Publicidad.	13	33	3	-30	-90.91%	-78.61%
Servicios de Traslado y Viáticos	70	58	644	586	1010.34%	752.64%
Servicios Oficiales	2,268	1,076	1,080	4	0.37%	-55.87%
Otros Servicios Generales	293	377	385	8	2.12%	21.78%
Transferencias, Asignaciones, Subsidios y Otras Ayudas	353	598	445	-153	-25.59%	16.83%
Transferencias Internas y Asignaciones al Sector Público	0	76	0	-76	-100.00%	0.00%
Transferencias al Resto del Sector Público	0	0	0	0	0.00%	0.00%
Subsidios y Subvenciones	0	0	0	0	0.00%	0.00%
Ayudas Sociales	353	522	445	-77	-14.75%	16.83%
Pensiones y Jubilaciones	0	0	0	0	0.00%	0.00%
Transferencias a Fideicomisos, Mandatos y Otros Análogos	0	0	0	0	0.00%	0.00%
Transferencias a la Seguridad Social	0	0	0	0	0.00%	0.00%
Donativos	0	0	0	0	0.00%	0.00%
Transferencias al Exterior	0	0	0	0	0.00%	0.00%
Bienes Muebles, Inmuebles e Intangibles	220	132	716	584	442.42%	201.63%
Mobiliario y Equipo de Administración	78	112	14	-98	-87.50%	-83.37%
Mobiliario y Equipo Educativo y Recreativo	136	20	635	615	3075.00%	332.73%
Equipo e Instrumental Médico y de Laboratorio	0	0	0	0	0.00%	0.00%
Vehículos y Equipo de Transporte	0	0	0	0	0.00%	0.00%
Equipo de Defensa y Seguridad	0	0	0	0	0.00%	0.00%
Maquinaria, Otros Equipos y Herramientas	6	0	66	66	0.00%	919.46%
Activos Biológicos	0	0	0	0	0.00%	0.00%
Bienes Inmuebles	0	0	0	0	0.00%	0.00%
Activos Intangibles	0	0	0	0	0.00%	0.00%
Inversión Pública	0	0	0	0	0.00%	0.00%
Obra Pública en Bienes de Dominio Público	0	0	0	0	0.00%	0.00%
Obra Pública en Bienes Propios	0	0	0	0	0.00%	0.00%
Proyectos Productivos y Acciones de Fomento	0	0	0	0	0.00%	0.00%
Inversiones Financieras y Otras Provisiones	0	0	0	0	0.00%	0.00%
Inversiones Para el Fomento de Actividades Productivas.	0	0	0	0	0.00%	0.00%
Acciones y Participaciones de Capital	0	0	0	0	0.00%	0.00%
Compra de Títulos y Valores	0	0	0	0	0.00%	0.00%
Concesión de Préstamos	0	0	0	0	0.00%	0.00%
Inversiones en Fideicomisos, Mandatos y Otros Análogos	0	0	0	0	0.00%	0.00%
Otras Inversiones Financieras	0	0	0	0	0.00%	0.00%



Instituto Municipal de la Cultura y las Artes de Solidaridad Estado Analítico del Ejercicio del Presupuesto de Egresos CON BASE EN DEVENGADO Clasificación por Objeto de Gasto Ejercicio 2022 comparativo con 2021 (Miles de pesos)							
Capítulo / Concepto	2021		2022		Variaciones respecto a: Presupuesto Aprobado 2022		Variación Real*
	Devengado	Aprobado	Devengado	Importe	%	%	
Provisiones para Contingencias y Otras Erogaciones	0	0	0	0	0.00%	0.00%	
Especiales	0	0	0	0	0.00%	0.00%	
Participaciones y Aportaciones	0	0	0	0	0.00%	0.00%	
Participaciones	0	0	0	0	0.00%	0.00%	
Aportaciones	0	0	0	0	0.00%	0.00%	
Convenios	0	0	0	0	0.00%	0.00%	
Deuda Pública	0	0	0	0	0.00%	0.00%	
Amortización de la Deuda Pública	0	0	0	0	0.00%	0.00%	
Intereses de la Deuda Pública	0	0	0	0	0.00%	0.00%	
Comisiones de la Deuda Pública	0	0	0	0	0.00%	0.00%	
Gastos de la Deuda Pública	0	0	0	0	0.00%	0.00%	
Costo por Coberturas	0	0	0	0	0.00%	0.00%	
Apoyos Financieros	0	0	0	0	0.00%	0.00%	
Adeudos de Ejercicios Fiscales Anteriores (Adefas)	0	0	0	0	0.00%	0.00%	
Total del Gasto	21,019	20,820	21,928	1,108	5.32%	-3.31%	

* Factor de deflatación 1.079

Deflactado con el Índice de Precios Promedio del Consumidor de la ciudad de Chetumal, Q. Roo.
Las cifras pueden presentar diferencias por redondeos.



Instituto Municipal de la Cultura y las Artes de Solidaridad Estado Analítico del Ejercicio del Presupuesto de Egresos CON BASE EN FLUJO DE EFECTIVO Clasificación por Objeto de Gasto Ejercicio 2022 comparativo con 2021 (Miles de pesos)						
Capítulo/Concepto	2021	2022		Variaciones respecto a: Presupuesto Aprobado 2022		Variación Real*
	Pagado	Aprobado	Pagado	Importe	%	%
Servicios Personales	14,072	15,422	15,592	170	1.10%	2.69%
Remuneraciones al Personal de Carácter Permanente	6,593	5,878	7,717	1,839	31.29%	8.48%
Remuneraciones al Personal de Carácter Transitorio	1,926	2,933	2,109	-824	-28.09%	1.48%
Remuneraciones Adicionales y Especiales	2,395	6,536	2,656	-3,880	-59.36%	2.78%
Seguridad Social	-29	0	0	0	0.00%	-100.00%
Otras Prestaciones Sociales y Económicas	1,739	75	1,669	1,594	2125.33%	-11.05%
Previsiones	0	0	0	0	0.00%	0.00%
Pago de Estímulos a Servidores Públicos	1,447	0	1,441	1,441	0.00%	-7.71%
Materiales y Suministros	1,206	1,477	1,106	-371	-25.12%	-15.01%
Materiales de Administración, Emisión de Documentos y Artículos Oficiales	350	708	565	-143	-20.20%	49.61%
Alimentos y Utensilios	162	129	121	-8	-6.20%	-30.78%
Materias Primas y Materiales de Producción y Comercialización	0	0	0	0	0.00%	0.00%
Materiales y Artículos de Construcción y de Reparación	362	245	122	-123	-50.20%	-68.77%
Productos Químicos, Farmacéuticos y de Laboratorio	27	31	15	-16	-51.61%	-48.51%
Combustibles, Lubricantes y Aditivos	202	252	165	-87	-34.52%	-24.30%
Vestuario, Blancos, Prendas de Protección y Artículos Deportivos	35	20	47	27	135.00%	24.45%
Materiales y Suministros Para Seguridad	0	0	0	0	0.00%	0.00%
Herramientas, Refacciones y Accesorios Menores	68	93	71	-22	-23.66%	-3.23%
Servicios Generales	5,022	3,190	4,069	879	27.55%	-24.91%
Servicios Básicos	93	168	47	-121	-72.02%	-53.16%
Servicios de Arrendamiento	276	280	340	60	21.43%	14.17%
Servicios Profesionales, Científicos, Técnicos y Otros Servicios	990	818	928	110	13.45%	-13.13%
Servicios Financieros, Bancarios y Comerciales	211	79	27	-52	-65.82%	-88.14%
Servicios de Instalación, Reparación, Mantenimiento y Conservación	821	300	614	314	104.67%	-30.69%
Servicios de Comunicación Social y Publicidad.	13	33	3	-30	-90.91%	-78.61%
Servicios de Traslado y Viáticos	65	58	644	586	1010.34%	818.23%
Servicios Oficiales	2,262	1,076	1,080	4	0.37%	-55.75%
Otros Servicios Generales	293	377	385	8	2.12%	21.78%
Transferencias, Asignaciones, Subsidios y Otras Ayudas	353	598	435	-163	-27.26%	14.21%
Transferencias Internas y Asignaciones al Sector Público	0	76	0	-76	-100.00%	0.00%
Transferencias al Resto del Sector Público	0	0	0	0	0.00%	0.00%
Subsidios y Subvenciones	0	0	0	0	0.00%	0.00%
Ayudas Sociales	353	522	435	-87	-16.67%	14.21%
Pensiones y Jubilaciones	0	0	0	0	0.00%	0.00%
Transferencias a Fideicomisos, Mandatos y Otros Análogos	0	0	0	0	0.00%	0.00%
Transferencias a la Seguridad Social	0	0	0	0	0.00%	0.00%
Donativos	0	0	0	0	0.00%	0.00%
Transferencias al Exterior	0	0	0	0	0.00%	0.00%
Bienes Muebles, Inmuebles e Intangibles	220	132	716	584	442.42%	201.63%
Mobiliario y Equipo de Administración	78	112	14	-98	-87.50%	-83.37%
Mobiliario y Equipo Educativo y Recreativo	136	20	635	615	3075.00%	332.73%
Equipo e Instrumental Médico y de Laboratorio	0	0	0	0	0.00%	0.00%
Vehículos y Equipo de Transporte	0	0	0	0	0.00%	0.00%
Equipo de Defensa y Seguridad	0	0	0	0	0.00%	0.00%
Maquinaria, Otros Equipos y Herramientas	6	0	66	66	0.00%	919.46%
Activos Biológicos	0	0	0	0	0.00%	0.00%
Bienes Inmuebles	0	0	0	0	0.00%	0.00%
Activos Intangibles	0	0	0	0	0.00%	0.00%
Inversión Pública	0	0	0	0	0.00%	0.00%
Obra Pública en Bienes de Dominio Público	0	0	0	0	0.00%	0.00%
Obra Pública en Bienes Propios	0	0	0	0	0.00%	0.00%
Proyectos Productivos y Acciones de Fomento	0	0	0	0	0.00%	0.00%
Inversiones Financieras y Otras Provisiones	0	0	0	0	0.00%	0.00%
Inversiones Para el Fomento de Actividades Productivas.	0	0	0	0	0.00%	0.00%
Acciones y Participaciones de Capital	0	0	0	0	0.00%	0.00%
Compra de Títulos y Valores	0	0	0	0	0.00%	0.00%
Concesión de Préstamos	0	0	0	0	0.00%	0.00%
Inversiones en Fideicomisos, Mandatos y Otros Análogos	0	0	0	0	0.00%	0.00%
Otras Inversiones Financieras	0	0	0	0	0.00%	0.00%
Provisiones para Contingencias y Otras Erogaciones Especiales	0	0	0	0	0.00%	0.00%



Instituto Municipal de la Cultura y las Artes de Solidaridad Estado Analítico del Ejercicio del Presupuesto de Egresos CON BASE EN FLUJO DE EFECTIVO Clasificación por Objeto de Gasto Ejercicio 2022 comparativo con 2021 (Miles de pesos)						
Capítulo/Concepto	2021	2022		Variaciones respecto a: Presupuesto Aprobado 2022		Variación Real*
	Pagado	Aprobado	Pagado	Importe	%	%
Participaciones y Aportaciones	0	0	0	0	0.00%	0.00%
Participaciones	0	0	0	0	0.00%	0.00%
Aportaciones	0	0	0	0	0.00%	0.00%
Convenios	0	0	0	0	0.00%	0.00%
Deuda Pública	0	0	0	0	0.00%	0.00%
Amortización de la Deuda Pública	0	0	0	0	0.00%	0.00%
Intereses de la Deuda Pública	0	0	0	0	0.00%	0.00%
Comisiones de la Deuda Pública	0	0	0	0	0.00%	0.00%
Gastos de la Deuda Pública	0	0	0	0	0.00%	0.00%
Costo por Coberturas	0	0	0	0	0.00%	0.00%
Apoyos Financieros	0	0	0	0	0.00%	0.00%
Adeudos de Ejercicios Fiscales Anteriores (Adefas)	0	0	0	0	0.00%	0.00%
Total del Gasto	20,873	20,820	21,918	1,098	5.27%	-2.68%

* Factor de deflactación 1.079

Deflactado con el Índice de Precios Promedio del Consumidor de la ciudad de Chetumal, Q. Roo.
Las cifras pueden presentar diferencias por redondeos.



ESTADO ANALÍTICO DEL EJERCICIO DEL PRESUPUESTO DE EGRESOS EN CLASIFICACIÓN POR TIPO DE GASTO

Instituto Municipal de la Cultura y las Artes de Solidaridad Estado Analítico del Ejercicio del Presupuesto de Egresos Clasificación Económica (por Tipo de Gasto) CON BASE EN DEVENGADO Ejercicio 2022 comparativo con 2021 (Miles de pesos)							
Capítulo/Concepto	2021		2022		Variaciones respecto a: Presupuesto Aprobado 2022		Variación Real*
	Devengado	Aprobado	Devengado	Importe	%	%	
Gasto Corriente	20,799	20,820	21,291	471	2.26%	-5.13%	
Gasto de Capital	220	0	637	637	0.00%	168.35%	
Amortización de la Deuda y Disminución de Pasivos	0	0	0	0	0.00%	0.00%	
Pensiones y Jubilaciones	0	0	0	0	0.00%	0.00%	
Participaciones	0	0	0	0	0.00%	0.00%	
Total del Gasto	21,019	20,820	21,928	1,108	5.32%	-3.31%	

* Factor de deflactación 1.079

Deflactado con el Índice de Precios Promedio del Consumidor de la ciudad de Chetumal, Q. Roo.

Las cifras pueden presentar diferencias por redondeos.

Instituto Municipal de la Cultura y las Artes de Solidaridad Estado Analítico del Ejercicio del Presupuesto de Egresos Clasificación Económica (por Tipo de Gasto) CON BASE EN FLUJO DE EFECTIVO Ejercicio 2022 comparativo con 2021 (Miles de pesos)							
Capítulo/Concepto	2021		2022		Variaciones respecto a: Presupuesto Aprobado 2022		Variación Real*
	Pagado	Aprobado	Pagado	Importe	%	%	
Gasto Corriente	20,653	20,820	21,281	461	2.21%	-4.50%	
Gasto de Capital	220	0	637	637	0.00%	168.35%	
Amortización de la Deuda y Disminución de Pasivos	0	0	0	0	0.00%	0.00%	
Pensiones y Jubilaciones	0	0	0	0	0.00%	0.00%	
Participaciones	0	0	0	0	0.00%	0.00%	
Total del Gasto	20,873	20,820	21,918	1,098	5.27%	-2.68%	

* Factor de deflactación 1.079

Deflactado con el Índice de Precios Promedio del Consumidor de la ciudad de Chetumal, Q. Roo.

Las cifras pueden presentar diferencias por redondeos.



ESTADO ANALÍTICO COMPARATIVO DEL EJERCICIO DEL PRESUPUESTO DE EGRESOS EN CLASIFICACIÓN ADMINISTRATIVA

Instituto Municipal de la Cultura y las Artes de Solidaridad Estado Analítico del Ejercicio del Presupuesto de Egresos Clasificación Administrativa CON BASE EN DEVENGADO Ejercicio 2022 comparativo con 2021 (Miles de pesos)						
Capítulo/Concepto	2021	2022		Variaciones respecto a: Presupuesto Aprobado 2022		Variación Real*
	Devengado	Aprobado	Devengado	Importe	%	%
Sector público municipal						
Sector público no financiero						
Gobierno general municipal						
Gobierno municipal						
Órgano Ejecutivo Municipal						
Entidades Paraestatales y Fideicomisos No Empresariales y No Financieros						
Instituto Municipal de la Cultura y las Artes de Solidaridad	21,019	20,820	21,928	1,108	5.32%	-3.31%
Total del Gasto	21,019	20,820	21,928	1,108	5.32%	-3.31%

* Factor de deflatación 1.079

Deflactado con el Índice de Precios Promedio del Consumidor de la ciudad de Chetumal, Q. Roo.

Las cifras pueden presentar diferencias por redondeos.

Instituto Municipal de la Cultura y las Artes de Solidaridad Estado Analítico del Ejercicio del Presupuesto de Egresos Clasificación Administrativa CON BASE EN FLUJO DE EFECTIVO Ejercicio 2022 comparativo con 2021 (Miles de pesos)						
Capítulo/Concepto	2021	2022		Variaciones respecto a: Presupuesto Aprobado 2022		Variación Real*
	Pagado	Aprobado	Pagado	Importe	%	%
Sector público municipal						
Sector público no financiero						
Gobierno general municipal						
Gobierno municipal						
Órgano Ejecutivo Municipal						
Entidades Paraestatales y Fideicomisos No Empresariales y No Financieros						
Instituto Municipal de la Cultura y las Artes de Solidaridad	20,873	20,820	21,918	1,098	5.27%	-2.68%
Total del Gasto	20,873	20,820	21,918	1,098	5.27%	-2.68%

* Factor de deflatación 1.079

Deflactado con el Índice de Precios Promedio del Consumidor de la ciudad de Chetumal, Q. Roo.

Las cifras pueden presentar diferencias por redondeos.



ESTADO ANALÍTICO DEL EJERCICIO DEL PRESUPUESTO DE EGRESOS EN CLASIFICACIÓN FUNCIONAL

Instituto Municipal de la Cultura y las Artes de Solidaridad Estado Analítico del Ejercicio del Presupuesto de Egresos Clasificación Funcional (Finalidad y Función) CON BASE EN DEVENGADO Ejercicio 2022 comparativo con 2021 (Miles de pesos)						
Capítulo/Concepto	2021	2022		Variaciones respecto a: Presupuesto Aprobado 2022		Variación Real*
	Devengado	Aprobado	Devengado	Importe	%	%
Gobierno	0	0	0	0	0.00%	0.00%
Legislación	0	0	0	0	0.00%	0.00%
Justicia	0	0	0	0	0.00%	0.00%
Coordinación de la Política de Gobierno	0	0	0	0	0.00%	0.00%
Relaciones Exteriores	0	0	0	0	0.00%	0.00%
Asuntos Financieros y Hacendarios	0	0	0	0	0.00%	0.00%
Seguridad Nacional	0	0	0	0	0.00%	0.00%
Asuntos de Orden Público y de Seguridad Interior	0	0	0	0	0.00%	0.00%
Otros Servicios Generales	0	0	0	0	0.00%	0.00%
Desarrollo Social	21,019	20,820	21,928	1,108	5.32%	-3.31%
Protección Ambiental	0	0	0	0	0.00%	0.00%
Vivienda y Servicios a la Comunidad	0	0	0	0	0.00%	0.00%
Salud	0	0	0	0	0.00%	0.00%
Recreación, Cultura y Otras Manifestaciones Sociales	21,019	20,820	21,928	1,108	5.32%	-3.31%
Educación	0	0	0	0	0.00%	0.00%
Protección Social	0	0	0	0	0.00%	0.00%
Otros Asuntos Sociales	0	0	0	0	0.00%	0.00%
Desarrollo Económico	0	0	0	0	0.00%	0.00%
Asuntos Económicos, Comerciales y Laborales en General	0	0	0	0	0.00%	0.00%
Agropecuaria, Silvicultura, Pesca y Caza	0	0	0	0	0.00%	0.00%
Combustibles y Energía	0	0	0	0	0.00%	0.00%
Minería, Manufacturas y Construcción	0	0	0	0	0.00%	0.00%
Transporte	0	0	0	0	0.00%	0.00%
Comunicaciones	0	0	0	0	0.00%	0.00%
Turismo	0	0	0	0	0.00%	0.00%
Ciencia, Tecnología e Innovación	0	0	0	0	0.00%	0.00%
Otras Industrias y Otros Asuntos Económicos	0	0	0	0	0.00%	0.00%
Otras no Clasificadas en Funciones Anteriores	0	0	0	0	0.00%	0.00%
Transacciones de la Deuda Pública / Costo Financiero de la Deuda	0	0	0	0	0.00%	0.00%
Transferencias, Participaciones y Aportaciones entre Diferentes Niveles y Ordenes de Gobierno	0	0	0	0	0.00%	0.00%
Saneamiento del Sistema Financiero	0	0	0	0	0.00%	0.00%
Adeudos de Ejercicios Fiscales Anteriores	0	0	0	0	0.00%	0.00%
Total del Gasto	21,019	20,820	21,928	1,108	5.32%	-3.31%

* Factor de deflactación 1.079

Deflactado con el Índice de Precios Promedio del Consumidor de la ciudad de Chetumal, Q. Roo.
Las cifras pueden presentar diferencias por redondeos.



Instituto Municipal de la Cultura y las Artes de Solidaridad Estado Analítico del Ejercicio del Presupuesto de Egresos Clasificación Funcional (Finalidad y Función) CON BASE EN FLUJO DE EFECTIVO Ejercicio 2022 comparativo con 2021 (Miles de pesos)						
Capítulo/Concepto	2021	2022		Variaciones respecto a: Presupuesto Aprobado 2022		Variación Real*
	Pagado	Aprobado	Pagado	Importe	%	%
Gobierno	0	0	0	0	0.00%	0.00%
Legislación	0	0	0	0	0.00%	0.00%
Justicia	0	0	0	0	0.00%	0.00%
Coordinación de la Política de Gobierno	0	0	0	0	0.00%	0.00%
Relaciones Exteriores	0	0	0	0	0.00%	0.00%
Asuntos Financieros y Hacendarios	0	0	0	0	0.00%	0.00%
Seguridad Nacional	0	0	0	0	0.00%	0.00%
Asuntos de Orden Público y de Seguridad Interior	0	0	0	0	0.00%	0.00%
Otros Servicios Generales	0	0	0	0	0.00%	0.00%
Desarrollo Social	20,873	20,820	21,918	1,098	5.27%	-2.68%
Protección Ambiental	0	0	0	0	0.00%	0.00%
Vivienda y Servicios a la Comunidad	0	0	0	0	0.00%	0.00%
Salud	0	0	0	0	0.00%	0.00%
Recreación, Cultura y Otras Manifestaciones Sociales	20,873	20,820	21,918	1,098	5.27%	-2.68%
Educación	0	0	0	0	0.00%	0.00%
Protección Social	0	0	0	0	0.00%	0.00%
Otros Asuntos Sociales	0	0	0	0	0.00%	0.00%
Desarrollo Económico	0	0	0	0	0.00%	0.00%
Asuntos Económicos, Comerciales y Laborales en General	0	0	0	0	0.00%	0.00%
Agropecuaria, Silvicultura, Pesca y Caza	0	0	0	0	0.00%	0.00%
Combustibles y Energía	0	0	0	0	0.00%	0.00%
Minería, Manufacturas y Construcción	0	0	0	0	0.00%	0.00%
Transporte	0	0	0	0	0.00%	0.00%
Comunicaciones	0	0	0	0	0.00%	0.00%
Turismo	0	0	0	0	0.00%	0.00%
Ciencia, Tecnología e Innovación	0	0	0	0	0.00%	0.00%
Otras Industrias y Otros Asuntos Económicos	0	0	0	0	0.00%	0.00%
Otras no Clasificadas en Funciones Anteriores	0	0	0	0	0.00%	0.00%
Transacciones de la Deuda Pública / Costo Financiero de la Deuda	0	0	0	0	0.00%	0.00%
Transferencias, Participaciones y Aportaciones entre Diferentes Niveles y Ordenes de Gobierno	0	0	0	0	0.00%	0.00%
Saneamiento del Sistema Financiero	0	0	0	0	0.00%	0.00%
Adeudos de Ejercicios Fiscales Anteriores	0	0	0	0	0.00%	0.00%
Total del Gasto	20,873	20,820	21,918	1,098	5.27%	-2.68%

* Factor de deflacción 1.079

Deflactado con el Índice de Precios Promedio del Consumidor de la ciudad de Chetumal, Q. Roo.
Las cifras pueden presentar diferencias por redondeos.



ESTADO ANALÍTICO DEL EJERCICIO DEL PRESUPUESTO DE EGRESOS EN CLASIFICACIÓN PROGRAMÁTICA

Instituto Municipal de la Cultura y las Artes de Solidaridad Gasto por Categoría Programática CON BASE EN DEVENGADO Ejercicio 2022 comparativo con 2021 (Miles de pesos)						
Capítulo/Concepto	2021	2022		Variaciones respecto a: Presupuesto Aprobado 2022		Variación Real*
	Devengado	Aprobado	Devengado	Importe	%	%
Programas						
Subsidios: Sector Social y Privado o Entidades Federativas y Municipios	0	0	0	0	0.00%	0.00%
Sujetos a Reglas de Operación	0	0	0	0	0.00%	0.00%
Otros Subsidios	0	0	0	0	0.00%	0.00%
Desempeño de las Funciones	21,019	20,820	21,928	1,108	5.32%	-3.31%
Prestación de Servicios Públicos	21,019	20,820	21,928	1,108	5.32%	-3.31%
Provisión de Bienes Públicos	0	0	0	0	0.00%	0.00%
Planeación, seguimiento y evaluación de políticas públicas	0	0	0	0	0.00%	0.00%
Promoción y fomento	0	0	0	0	0.00%	0.00%
Regulación y supervisión	0	0	0	0	0.00%	0.00%
Funciones de las Fuerzas Armadas (Únicamente Gobierno Federal)	0	0	0	0	0.00%	0.00%
Específicos	0	0	0	0	0.00%	0.00%
Proyectos de Inversión	0	0	0	0	0.00%	0.00%
Administrativos y de Apoyo	0	0	0	0	0.00%	0.00%
Apoyo al proceso presupuestario y para mejorar la eficiencia institucional	0	0	0	0	0.00%	0.00%
Apoyo a la función pública y al mejoramiento de la gestión	0	0	0	0	0.00%	0.00%
Operaciones ajenas	0	0	0	0	0.00%	0.00%
Compromisos	0	0	0	0	0.00%	0.00%
Obligaciones de cumplimiento de resolución jurisdiccional	0	0	0	0	0.00%	0.00%
Desastres Naturales	0	0	0	0	0.00%	0.00%
Obligaciones	0	0	0	0	0.00%	0.00%
Pensiones y jubilaciones	0	0	0	0	0.00%	0.00%
Aportaciones a la seguridad social	0	0	0	0	0.00%	0.00%
Aportaciones a fondos de estabilización	0	0	0	0	0.00%	0.00%
Aportaciones a fondos de inversión y reestructura de pensiones	0	0	0	0	0.00%	0.00%
Programas de Gasto Federalizado (Gobierno Federal)	0	0	0	0	0.00%	0.00%
Gasto Federalizado	0	0	0	0	0.00%	0.00%
Participaciones a entidades federativas y municipios	0	0	0	0	0.00%	0.00%
Costo financiero, deuda o apoyos a deudores y ahorradores de la banca	0	0	0	0	0.00%	0.00%
Adeudos de ejercicios fiscales anteriores	0	0	0	0	0.00%	0.00%
Total del Gasto	21,019	20,820	21,928	1,108	5.32%	-3.31%

* Factor de deflactación 1.079

Deflactado con el Índice de Precios Promedio del Consumidor de la ciudad de Chetumal, Q. Roo.
Las cifras pueden presentar diferencias por redondeos.



ESTADO ANALÍTICO DEL EJERCICIO DEL PRESUPUESTO DE EGRESOS EN CLASIFICACIÓN PROGRAMÁTICA

Instituto Municipal de la Cultura y las Artes de Solidaridad Gasto por Categoría Programática CON BASE EN FLUJO DE EFECTIVO Ejercicio 2022 comparativo con 2021 (Miles de pesos)						
Capítulo/Concepto	2021	2022		Variaciones respecto a: Presupuesto Aprobado 2022		Variación Real*
	Pagado	Aprobado	Pagado	Importe	%	%
Programas						
Subsidios: Sector Social y Privado o Entidades Federativas y Municipios	0	0	0	0	0.00%	0.00%
Sujetos a Reglas de Operación	0	0	0	0	0.00%	0.00%
Otros Subsidios	0	0	0	0	0.00%	0.00%
Desempeño de las Funciones	20,873	20,820	21,918	1,098	5.27%	-2.68%
Prestación de Servicios Públicos	20,873	20,820	21,918	1,098	5.27%	-2.68%
Provisión de Bienes Públicos	0	0	0	0	0.00%	0.00%
Planeación, seguimiento y evaluación de políticas públicas	0	0	0	0	0.00%	0.00%
Promoción y fomento	0	0	0	0	0.00%	0.00%
Regulación y supervisión	0	0	0	0	0.00%	0.00%
Funciones de las Fuerzas Armadas (Únicamente Gobierno Federal)	0	0	0	0	0.00%	0.00%
Específicos	0	0	0	0	0.00%	0.00%
Proyectos de Inversión	0	0	0	0	0.00%	0.00%
Administrativos y de Apoyo	0	0	0	0	0.00%	0.00%
Apoyo al proceso presupuestario y para mejorar la eficiencia institucional	0	0	0	0	0.00%	0.00%
Apoyo a la función pública y al mejoramiento de la gestión	0	0	0	0	0.00%	0.00%
Operaciones ajenas	0	0	0	0	0.00%	0.00%
Compromisos	0	0	0	0	0.00%	0.00%
Obligaciones de cumplimiento de resolución jurisdiccional	0	0	0	0	0.00%	0.00%
Desastres Naturales	0	0	0	0	0.00%	0.00%
Obligaciones	0	0	0	0	0.00%	0.00%
Pensiones y jubilaciones	0	0	0	0	0.00%	0.00%
Aportaciones a la seguridad social	0	0	0	0	0.00%	0.00%
Aportaciones a fondos de estabilización	0	0	0	0	0.00%	0.00%
Aportaciones a fondos de inversión y reestructura de pensiones	0	0	0	0	0.00%	0.00%
Programas de Gasto Federalizado (Gobierno Federal)	0	0	0	0	0.00%	0.00%
Gasto Federalizado	0	0	0	0	0.00%	0.00%
Participaciones a entidades federativas y municipios	0	0	0	0	0.00%	0.00%
Costo financiero, deuda o apoyos a deudores y ahorradores de la banca	0	0	0	0	0.00%	0.00%
Adeudos de ejercicios fiscales anteriores	0	0	0	0	0.00%	0.00%
Total del Gasto	20,873	20,820	21,918	1,098	5.27%	-2.68%

* Factor de deflactación 1.079

Deflactado con el Índice de Precios Promedio del Consumidor de la ciudad de Chetumal, Q. Roo.
Las cifras pueden presentar diferencias por redondeos.



ESTADO ANALÍTICO DE AVANCE FINANCIERO DE PROGRAMAS Y PROYECTOS DE INVERSIÓN

Instituto Municipal de la Cultura y las Artes de Solidaridad Estado Analítico de Avance Financiero de Programas y Proyectos de Inversión Programas y Proyectos de Inversión Del 1 de enero al 31 de diciembre de 2022 (Miles de pesos)								
Programa	Programa Presupuestario / Proyecto	Aprobado	Ampliación (Reducción)	Modificado	Comprometido	Devengado	Pagado	Subejercicio
<h1>No Aplica</h1>								



FORMATO DEL EJERCICIO Y DESTINO DE GASTOS FEDERALIZADO Y REINTEGROS

Instituto Municipal de la Cultura y las Artes de Solidaridad Formato del Ejercicio y Destino de Gastos Federalizado y Reintegros PERIODO: al 31 de diciembre de 2022 (Miles de pesos)				
Programa o Fondo	Destino de los Recursos	Ejercido		Reintegro
		Devengado	Pagado	
NO APLICA				
SUMA				



RENOVAMOS PARA CRECER
SOLIDARIDAD
GOBIERNO MUNICIPAL 2021-2024

imCAS

INSTITUTO MUNICIPAL DE LA
CULTURA Y LAS ARTES DE SOLIDARIDAD
GOBIERNO MUNICIPAL 2021-2024